

OBSERVATORI DE GOVERN LOCAL

Ajuntament

Vilalba dels Arcs

OBSCAT9

Ajuntament	Vilalba dels Arcs	
Província	Tarragona	
Data de l'entrevista	09/10/2018	
ObsCat4	De 501 a 1.000 habitants	Tram pressupostari 1
ObsCat5	De 501 a 1.000 habitants	Tram pressupostari 1
ObsCat6	De 501 a 1.000 habitants	Tram pressupostari 1
ObsCat7	De 501 a 1.000 habitants	Tram pressupostari 2
ObsCat8	De 501 a 1.000 habitants	Tram pressupostari 1
ObsCat9	De 501 a 1.000 habitants	Tram pressupostari 2

Taula de continguts

Presentació	7
Guia de lectura	9
1 Estructura i funcionament polític i administratiu	13
1.1. Estructura i funcionament polític	13
1.2. Distribució de competències	23
1.3. Recursos humans	24
1.4. Participació ciutadana	33
2 Ens instrumentals, cooperació, col·laboració i coordinació administrativa	34
3 Serveis públics	38
3.1. Prestació i gestió de serveis públics	40
4 Informació econòmica	49
4.1. Pressupost municipal d'ingressos	49
4.2. Pressupost municipal de despeses	60
4.3. Compte financer	67
4.4. Gestió econòmica i pressupostària	72
Annexos	74

Presentació

El compromís de la Fundació Carles Pi i Sunyer amb el món local es manifesta en molts dels projectes que s'han impulsat al llarg de la seva història. De fet, aquesta és ja la novena edició de l'Observatori de Govern Local. En aquesta ocasió, hem apostat per continuar amb el compromís d'incloure tot el territori i adreçar-nos a tots els municipis catalans (excepte la ciutat de Barcelona per qüestions metodològiques).

Aquest enfocament ampli ha de permetre un seguiment periòdic del mapa municipal complet per tal d'aportar informació i eines de suport als responsables dels ajuntaments. La tendència, sovint per motius operatius, ha suposat concentrar l'atenció en els municipis de major grandària poblacional. Aquesta pràctica, que no només ha estat una qüestió estrictament analítica sinó també material, ha generat greus conseqüències: una part del país no ha rebut l'atenció que requereix.

La grandària ha estat un dels elements d'articulació de debats tant polítics com acadèmics i és una característica que seguirà concitant discussions, acords i desacords. Per aquest motiu, és important poder disposar d'informació global que inclogui la totalitat del territori i dels ens. En aquesta línia, volem refermar la nostra aspiració d'oferir mecanismes que permetin detectar les necessitats del conjunt del territori, tot reconeixent i posant en valor la diversitat.

No volem deixar de destacar la bona predisposició general dels responsables dels municipis participants per a facilitar la documentació i atendre'ns. Aquest agraïment és generalitzat per a tota la xarxa municipal, que sempre ha d'atendre una pressió creixent de demandes de tot tipus, però amb especial esment per als municipis de menor població, on les mancances de mitjans són especialment evidents. La participació en projectes com l'Observatori de Govern Local esdevé una mostra de transparència activa, on els municipis poseu a l'abast dels membres de l'equip de recerca la informació que sol·licitem, sabent que des d'aquesta institució farem sempre un ús rigorós, però conscients també que aquestes dades són analitzades de forma profunda i detallada.

Com en totes les edicions, ens posem a la vostra disposició per a qualsevol aclariment o suggeriment i, com sabeu, podeu demanar informació complementària i estudis específics que comparin el perfil del vostre ajuntament amb d'altres que puguin ser afins o amb el grup de municipis que vosaltres considereu adient. Som conscients que encara ens falta camí per recórrer i esperem continuar comptant amb la vostra complicitat i suport per fer-lo. Moltes gràcies de nou a tots pel vostre esforç i dedicació a aquest projecte.

Equip de l'Observatori de Govern Local
Abril de 2019

Guia de lectura

L'estudi inclou els 399 municipis de Catalunya amb població entre 501 i 5.000 habitants segons dades de l'INE a 1 de gener de 2017. Tota la informació oferta amb l'indicatiu "Catalunya" es refereix a la totalitat d'aquestes localitats. Podeu accedir al llistat complet als annexos.

Informació del municipi. Pot aparèixer en blanc en cas que aquesta figura no existeixi o si el municipi no ha facilitat la dada.

83. Incidència de les transferències corrents (capítol IV) sobre el total del pressupost d'ingressos (percentatge sobre el total del pressupost d'ingressos).

Mínim de Catalunya	6,5
Màxim de Catalunya	46,5
Municipi	
Catalunya	22,3
Província	24,1
Tram de població	18,0
Tram pressupostari	18,3

Mitjana o percentatge de les localitats de la província on està situat el municipi.

S'han dissenyat tres trams de població (des de 501 fins a 1.000, des de 1.001 fins a 2.500 i des de 2.501 i fins a 5.000 habitants). Aquesta mitjana correspon al tram on se situa el municipi.

90. Inversions de capital per habitant (€/habitant).

Mínim de Catalunya	33,3
Màxim de Catalunya	1.461,4
Municipi	
Mitjana de Catalunya	162,9
Mitjana de la província	145,3
Mitjana del tram de població	203,5
Mitjana del tram pressupostari	225,9

S'han dissenyat 4 trams pressupostaris a partir de la previsió definitiva del pressupost de despesa en la seva fase d'aprovació definitiva per a l'exercici de 2017. Cadascun d'ells inclou el 25% dels municipis participants (el tram identificat com a primer correspon al menor volum i el quart inclou els municipis amb el volum pressupostari més elevat).

Guia de lectura

91. Inversions en noves infraestructures per habitant (€/habitant) (n=206)

Mínim de Catalunya	0,0
Màxim de Catalunya	681,3
Municipi	
Mitjana de Catalunya	62,1
Mitjana de la província	51,6
Mitjana del tram de població	81,5
Mitjana del tram pressupostari	52,8

Alguns descriptors són fruit d'un procés de càlcul. Podeu accedir a les fórmules als annexos.

Número de municipis que han aportat dades. Les variacions en aquesta xifra es deuen a que no totes les figures existeixen a tots els municipis i a que alguns municipis poden no haver facilitat la informació.

Unitat en què està expressada la informació del descriptor.

Excepte que el descriptor indiqui el contrari, les dades econòmiques fan referència al pressupost en obligacions reconegudes o drets reconeguts i estan expressades en euros.

Els gràfics de barres que acompanyen alguns descriptors fan referència a l'evolució de les dades del total de Catalunya dels municipis inclosos en aquest informe.

En aquesta edició s'ha procedit a actualitzar totes les dades de sèries temporals passades i hem recalculat tots els registres. Aquest fet pot generar que en alguns casos concrets es produeixin algunes variacions de dades en informació sobre edicions anteriors.

Atès que s'ha treballat amb un gran volum de dades, existeix la possibilitat que l'informe incorri en algun error o omissió. Si detectéssiu qualsevol informació que considereu incorrecta, no dubteu en fer-nos-ho saber. L'equip de l'observatori rectificarà les dades i us farà arribar un nou exemplar.

Informe de l'enquesta de l'Observatori de Govern Local
Municipis entre 501 i 5.000 habitants

1 ESTRUCTURA I FUNCIONAMENT POLÍTIC I ADMINISTRATIU

1.1. Estructura i funcionament polític

1. Periodicitat del Ple. Percentatge de municipis per a cadascuna de les periodicitats. [n=397]

	Mensual	Bimestral	Trimestral	Altres
Catalunya	16,6	36,5	46,1	0,8
Província	14,4	17,8	65,6	2,2
Tram de població	17,6	27,0	54,7	0,7
Tram pressupostari	20,4	26,9	52,7	0,0

2. Percentatge de municipis que tenen assignada una indemnització per assistència al Ple. [n=396]

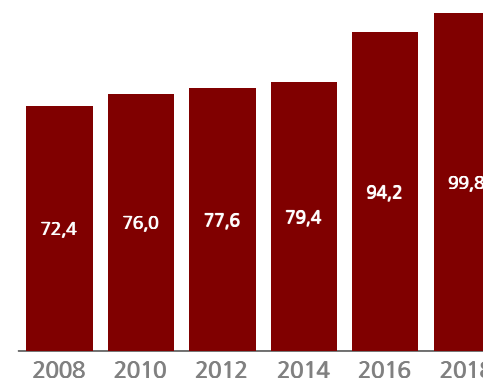
Catalunya	80,6
Província	67,4
Tram de població	61,2
Tram pressupostari	57,0

3. Percentatge de municipis segons si s'han establert diferències en les quanties de les indemnitzacions per assistència al Ple. [n=319]

	Indemnitzacions iguals	Indemnitzacions diferents
Catalunya	94,0	6,0
Província	96,7	3,3
Tram de població	88,9	11,1
Tram pressupostari	90,6	9,4

4. Indemnitzacions per assistència al Ple quan les quanties establertes són iguals per a tots els regidors (€/sessió).

	2008 [n=277]	2010 [n=234]	2012 [n=278]	2014 [n=280]	2016 [n=293]	2018 [n=300]
Mínim de Catalunya	6,0	6,0	6,0	6,0	6,0	9,0
Màxim de Catalunya	400,0	400,0	550,0	550,0	550,0	600,0
Mitjana de Catalunya	72,4	76,0	77,6	79,4	94,2	99,8
Mitjana de la província	82,1	86,4	91,5	91,2	100,1	104,3
Mitjana del tram de població	54,9	55,9	62,5	65,1	63,8	76,5
Mitjana del tram pressupostari	46,8	54,4	54,2	57,7	63,9	72,9

**5. Percentatge de municipis que tenen Junta de Govern Local. [n=399]**

Catalunya	69,7
Província	76,7
Tram de població	49,3
Tram pressupostari	43,6

6. Periodicitat de la Junta de Govern Local. Percentatge de municipis per a cadascuna de les periodicitats. [n=276]

	Setmanal	Quinzenal	Mensual	Altres
Catalunya	19,9	58,7	18,8	2,5
Província	20,3	55,1	23,2	1,4
Tram de població	9,7	48,6	37,5	4,2
Tram pressupostari	5,0	50,0	42,5	2,5

7. Percentatge de municipis que tenen assignada una indemnització per assistència a la Junta de Govern Local. [n=276]

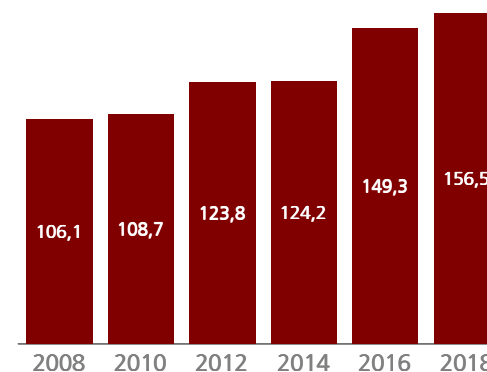
Catalunya	79,0
Província	67,6
Tram de població	66,7
Tram pressupostari	60,0

8. Percentatge de municipis segons si s'han establert diferències en les quanties de les indemnitzacions per assistència a la Junta de Govern Local. [n=218]

	Indemnitzacions iguals	Indemnitzacions diferents
Catalunya	97,2	2,8
Província	100,0	0,0
Tram de població	95,8	4,2
Tram pressupostari	100,0	0,0

9. Indemnitzacions per assistència a la Junta de Govern Local quan les quanties establertes són iguals per a tots els regidors (€/sessió).

	2008 [n=169]	2010 [n=140]	2012 [n=170]	2014 [n=175]	2016 [n=207]	2018 [n=215]
Mínim de Catalunya	6,0	7,0	7,0	7,0	7,5	7,5
Màxim de Catalunya	600,0	570,0	500,0	500,0	600,0	600,0
Mitjana de Catalunya	106,1	108,7	123,8	124,2	149,3	156,5
Mitjana de la província	110,8	112,4	147,1	134,9	155,1	162,0
Mitjana del tram de població	84,9	95,3	118,8	101,8	135,8	143,2
Mitjana del tram pressupostari	61,6	83,0	96,0	108,6	132,9	158,8



10. Percentatge de municipis que tenen comissions informatives. [n=394]

Catalunya	26,4
Província	25,8
Tram de població	11,6
Tram pressupostari	12,0

11. Percentatge de municipis que tenen assignada una indemnització per assistència a les comissions informatives. [n=104]

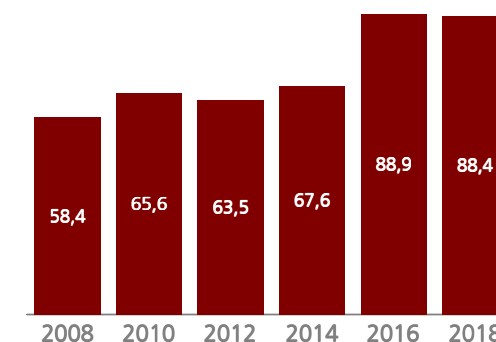
Catalunya	54,8
Província	69,6
Tram de població	52,9
Tram pressupostari	63,6

12. Percentatge de municipis segons si s'han establert diferències en les quanties de les indemnitzacions per assistència a les comissions informatives. [n=57]

	Indemnitzacions iguals	Indemnitzacions diferents
Catalunya	98,2	1,8
Província	93,8	6,3
Tram de població	100,0	0,0
Tram pressupostari	100,0	0,0

13. Indemnitzacions per assistència a les comissions informatives quan les quanties establertes són iguals per a tots els regidors (€/sessió).

	2008 [n=83]	2010 [n=43]	2012 [n=57]	2014 [n=47]	2016 [n=61]	2018 [n=57]
Mínim de Catalunya	7,0	15,0	10,0	12,0	25,0	25,0
Màxim de Catalunya	200,0	250,0	450,0	450,0	450,0	450,0
Mitjana de Catalunya	58,4	65,6	63,5	67,6	88,9	88,4
Mitjana de la província	53,9	63,7	85,9	84,4	102,7	106,5
Mitjana del tram de població	39,4	55,1	35,3	37,9	68,0	70,8
Mitjana del tram pressupostari	43,7	100,0	36,2	40,4	75,6	76,6

**14. Percentatge de municipis on els grups municipals reben una assignació econòmica per al seu funcionament. [n=395]**

Catalunya	30,4
Província	23,3
Tram de població	10,1
Tram pressupostari	10,6

15. Presència de dones als consistoris municipals. Percentatge de dones a cadascun dels òrgans següents: Alcaldia, Tinents d'Alcalde, Ple, Junta de Govern Local i Equip de Govern.

	Alcaldia [n=399]	TA [n=399]	Ple [n=399]	JGL [n=277]	E de G [n=375]
Catalunya	18,3	36,4	35,2	36,2	37,7
Província	16,7	37,3	35,0	37,0	39,2
Tram de població	23,3	38,2	32,8	38,2	37,5
Tram pressupostari	22,3	37,4	30,7	40,4	36,8

16. Percentatge de municipis on l'Alcalde nomenat és del partit més votat. [n=399]

Catalunya	90,5
Província	90,0
Tram de població	96,0
Tram pressupostari	94,7

17. Percentatge de municipis on l'Alcalde és d'un grup polític diferent al que governava en el mandat anterior (maig 2011-2015). [n=399]

Catalunya	38,3
Província	43,3
Tram de població	38,7
Tram pressupostari	37,2

18. Mitjana del nombre de mandats consecutius que ha governat l'Alcalde el municipi des de 1979. [n=399]

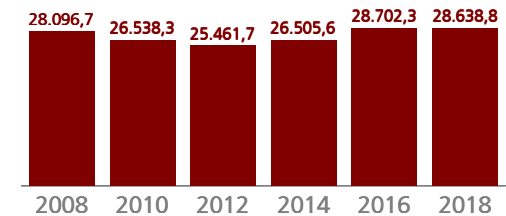
Catalunya	1,7
Província	1,8
Tram de població	1,5
Tram pressupostari	1,6

19. Tipus de dedicació de l'Alcalde. Percentatge d'alcaldes amb dedicació exclusiva, parcial i sense dedicació. [n=396]

	Exclusiva	Parcial	Sense dedicació
Catalunya	18,4	49,5	32,1
Província	18,9	47,8	33,3
Tram de població	0,0	65,5	34,5
Tram pressupostari	4,3	59,6	36,2

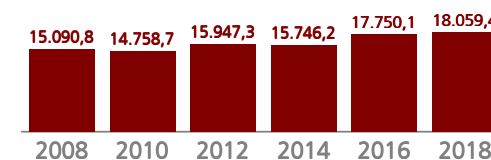
20. Remuneracions de l'Alcalde amb dedicació exclusiva (€ bruts anuals).

	2008 [n=89]	2010 [n=86]	2012 [n=115]	2014 [n=99]	2016 [n=69]	2018 [n=73]
Mínim de Catalunya	11.378,0	11.469,0	14.366,0	8.683,0	0,0	12.035,0
Màxim de Catalunya	58.113,0	62.141,0	62.528,0	62.528,0	40.000,0	42.452,0
Mitjana de Catalunya	28.096,7	26.538,3	25.461,7	26.505,6	28.702,3	28.638,8
Mitjana de la província	23.443,0	21.837,2	23.935,8	25.049,3	28.058,9	27.433,3
Mitjana del tram de població	17.935,0	19.232,0	20.361,9	20.547,8	17.634,3	
Mitjana del tram pressupostari	16.937,5	19.704,7	19.617,9	19.404,6	19.385,6	18.236,0



21. Remuneracions de l'Alcalde amb dedicació parcial (€ bruts anuals).

	2008 [n=155]	2010 [n=142]	2012 [n=136]	2014 [n=157]	2016 [n=207]	2018 [n=196]
Mínim de Catalunya	0,0	0,0	0,0	0,0	4.376,0	0,0
Màxim de Catalunya	40.800,0	38.351,0	56.487,0	49.399,0	40.000,0	40.000,0
Mitjana de Catalunya	15.090,8	14.758,7	15.947,3	15.746,2	17.750,1	18.059,4
Mitjana de la província	13.417,9	13.633,0	13.557,8	13.364,3	15.042,7	16.287,5
Mitjana del tram de població	11.014,6	9.800,1	11.786,7	13.148,1	14.572,6	15.907,1
Mitjana del tram pressupostari	10.360,1	10.951,6	11.826,2	14.047,9	14.377,2	15.511,0

**22. Percentatge d'alcaldes que ocupen algun càrrec en una altra institució o organisme públic no dependent de l'Ajuntament. [n=367]**

Catalunya	56,9
Província	50,6
Tram de població	49,3
Tram pressupostari	51,7

23. Mitjana del número de regidors dels grups de govern amb dedicació exclusiva, parcial i sense dedicació. [n=397]

	Exclusiva	Parcial	Sense dedicació
Mitjana de Catalunya	0,1	1,3	3,5
Mitjana de la província	0,1	1,6	2,8
Mitjana del tram de població	0,0	0,6	3,4
Mitjana del tram pressupostari	0,0	0,7	3,5

24. Tipus de dedicació dels regidors dels grups de govern. Percentatge de regidors amb dedicació exclusiva, parcial i sense dedicació.

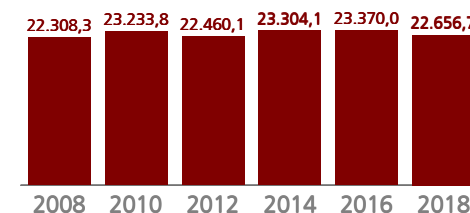
	Exclusiva					
	2008 [n=373]	2010 [n=351]	2012 [n=390]	2014 [n=397]	2016 [n=398]	2018 [n=397]
Catalunya	2,3	2,3	2,5	2,3	1,3	1,4
Província	2,2	2,4	2,7	2,9	1,9	2,9
Tram de població	2,2	1,8	2,3	2,1	0,3	0,0
Tram pressupostari	1,2	1,8	3,3	2,3	0,7	0,0

	Parcial					
	2008 [n=373]	2010 [n=351]	2012 [n=390]	2014 [n=397]	2016 [n=398]	2018 [n=397]
Catalunya	22,4	26,7	21,3	21,7	25,3	25,9
Província	24,1	24,5	27,7	27,8	34,5	35,4
Tram de població	14,4	17,2	12,0	12,2	17,5	15,8
Tram pressupostari	7,6	14,4	11,0	16,7	15,0	16,4

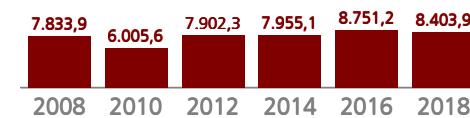
	Sense dedicació					
	2008 [n=373]	2010 [n=351]	2012 [n=390]	2014 [n=397]	2016 [n=398]	2018 [n=397]
Catalunya	75,2	71,0	76,2	76,0	73,4	72,7
Província	73,6	73,1	69,6	69,3	63,6	61,7
Tram de població	83,4	81,1	85,7	85,7	82,2	84,2
Tram pressupostari	91,1	83,8	85,7	81,0	84,2	83,6

25. Remuneracions dels regidors dels grups de govern amb dedicació exclusiva (€ bruts anuals).

	2008 [n=30]	2010 [n=33]	2012 [n=45]	2014 [n=42]	2016 [n=25]	2018 [n=23]
Mínim de Catalunya	8.581,3	5.836,3	8.988,0	9.225,6	15.792,0	13.160,0
Màxim de Catalunya	49.478,8	47.243,9	42.485,9	42.485,9	37.500,0	40.000,0
Mitjana de Catalunya	22.308,3	23.233,8	22.460,1	23.304,1	23.370,0	22.656,7
Mitjana de la província	22.864,2	22.774,3	24.204,1	23.600,4	24.125,6	21.675,9
Mitjana del tram de població	21.683,8	19.511,7	16.740,6	17.838,9	18.420,0	
Mitjana del tram pressupostari	14.992,6	20.678,5	17.739,2	17.070,5	19.088,7	

**26. Remuneracions dels regidors dels grups de govern amb dedicació parcial (€ bruts anuals).**

	2008 [n=126]	2010 [n=129]	2012 [n=135]	2014 [n=140]	2016 [n=185]	2018 [n=185]
Mínim de Catalunya	0,0	0,0	0,0	0,0	0,0	0,0
Màxim de Catalunya	39.312,3	41.030,7	44.528,2	44.528,2	34.000,0	32.643,0
Mitjana de Catalunya	7.833,9	6.005,6	7.902,3	7.955,1	8.751,2	8.403,9
Mitjana de la província	8.612,6	6.026,6	8.023,6	7.705,6	9.038,1	8.528,0
Mitjana del tram de població	3.762,9	4.766,1	5.660,9	5.745,8	6.011,8	5.954,6
Mitjana del tram pressupostari	3.861,4	4.571,9	5.555,4	5.154,8	6.493,2	5.586,5



1.2. Delegació de competències

27. Delegació de competències del Ple. Percentatge de municipis que han delegat les competències del Ple en cadascun d'aquests òrgans (possibilitat de més d'una resposta). [n=394]

Junta de Govern Local	40,1
Alcalde	10,7
No delega	53,0

28. Delegació de competències de l'Alcalde. Percentatge de municipis que han delegat les competències de l'Alcalde en cadascun d'aquests òrgans (possibilitat de més d'una resposta). [n=395]

Junta de Govern Local	53,4
Tinents d'Alcalde	23,0
Regidors del seu grup	45,8
Regidors d'un altre grup	7,3
Ple	3,8
No delega	20,5

1.3. Recursos humans

29. Percentatge de municipis que tenen Reglament Orgànic Municipal aprovat. [n=393]

Catalunya	21,9
Província	20,0
Tram de població	11,6
Tram pressupostari	11,8

30. Percentatge de municipis on les figures de secretari i interventor existeixen per separat. [n=385]

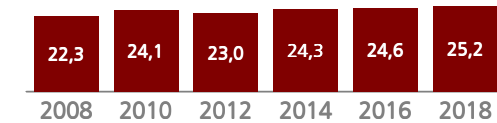
Catalunya	3,4
Província	3,3
Tram de població	0,7
Tram pressupostari	1,1

31. Percentatge de secretaris i secretaris-interventors segons la seva situació: funcionaris d'habilitació estatal, funcionaris accidentals, funcionaris interins o altres situacions. [n=367]

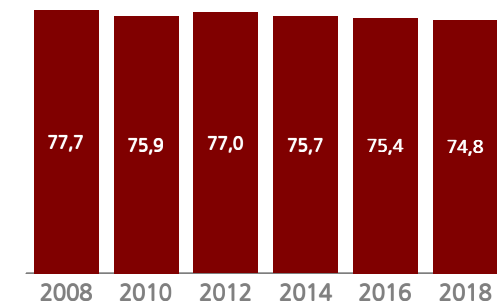
	Habilitació estatal	Funcionaris accidentals	Funcionaris interins	Altres
Catalunya	60,5	13,9	22,9	2,7
Província	46,4	10,7	40,5	2,4
Tram de població	43,5	21,7	29,7	5,1
Tram pressupostari	41,4	19,5	33,3	5,7

32. Percentatge de funcionaris i personal contractat en règim laboral sobre el total de personal al servei de l'Ajuntament.

	Funcionaris					
	2008 [n=400]	2010 [n=393]	2012 [n=403]	2014 [n=396]	2016 [n=405]	2018 [n=398]
Mínim de Catalunya	0,0	0,0	0,0	0,0	0,0	0,0
Màxim de Catalunya	93,8	100,0	72,7	100,0	100,0	100,0
Municipi	9,1	16,7	11,1	20,0	20,0	11,1
Catalunya	22,3	24,1	23,0	24,3	24,6	25,2
Província	22,1	22,7	21,9	24,2	22,0	23,5
Tram de població	12,1	19,8	19,0	20,8	20,5	21,6
Tram pressupostari	11,0	23,0	20,0	19,6	21,2	22,0



	Laborals					
	2008 [n=400]	2010 [n=393]	2012 [n=403]	2014 [n=396]	2016 [n=405]	2018 [n=398]
Mínim de Catalunya	6,3	0,0	27,3	0,0	0,0	0,0
Màxim de Catalunya	100,0	100,0	100,0	100,0	100,0	100,0
Municipi	90,9	83,3	88,9	80,0	80,0	88,9
Catalunya	77,7	75,9	77,0	75,7	75,4	74,8
Província	77,9	77,3	78,1	75,8	78,0	76,5
Tram de població	87,9	80,2	81,0	79,2	79,5	78,4
Tram pressupostari	89,0	77,0	80,0	80,4	78,8	78,0



33. Percentatge de funcionaris segons escala (habilitació estatal, administració general i administració especial). [n=394]

	Habilitació estatal	Administració general	Administració especial
Mínim de Catalunya	0,0	0,0	0,0
Màxim de Catalunya	100,0	100,0	88,9
Municipi	100,0	0,0	0,0
Catalunya	19,0	44,3	36,7
Província	19,6	47,3	33,1
Tram de població	42,9	43,9	13,2
Tram pressupostari	50,9	39,6	9,5

34. Percentatge de places vacants sobre el total de funcionaris.

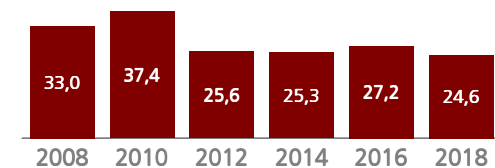
	2014 [n=393]	2016 [n=389]	2018 [n=378]
Mínim de Catalunya	0,0	0,0	0,0
Màxim de Catalunya	100,0	100,0	100,0
Municipi		100,0	100,0
Catalunya	21,0	26,5	32,6
Província	21,3	32,0	31,9
Tram de població	34,1	36,1	35,9
Tram pressupostari	29,5	38,9	36,4

35. Percentatge de funcionaris interins sobre el total de funcionaris.

	2008 [n=257]	2010 [n=302]	2012 [n=378]	2014 [n=365]	2016 [n=353]	2018 [n=355]
Mínim de Catalunya	0,0	0,0	0,0	0,0	0,0	0,0
Màxim de Catalunya	100,0	100,0	100,0	100,0	100,0	100,0
Municipi	0,0	0,0	100,0	50,0	50,0	0,0
Catalunya	16,1	18,0	15,7	13,1	15,6	19,0
Província	13,3	15,0	18,7	12,3	20,7	25,1
Tram de població	19,7	13,3	12,3	12,7	12,2	21,7
Tram pressupostari	7,6	15,6	12,2	11,0	13,0	28,7

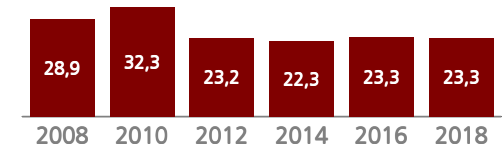
**36. Percentatge de personal laboral amb contractes de duració determinada sobre el total de personal contractat en règim laboral.**

	2008 [n=371]	2010 [n=335]	2012 [n=386]	2014 [n=359]	2016 [n=367]	2018 [n=366]
Mínim de Catalunya	0,0	0,0	0,0	0,0	0,0	0,0
Màxim de Catalunya	100,0	100,0	100,0	100,0	100,0	100,0
Municipi	20,0	0,0	0,0	12,5	0,0	0,0
Catalunya	33,0	37,4	25,6	25,3	27,2	24,6
Província	39,9	45,5	35,7	29,8	39,4	29,9
Tram de població	36,6	39,7	25,4	24,9	22,8	27,2
Tram pressupostari	30,9	38,2	25,4	29,9	22,4	25,4



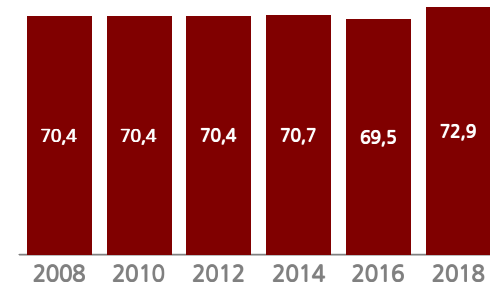
37. Percentatge de funcionaris interins i de personal laboral amb contractes de duració determinada sobre el total de personal al servei de l'Ajuntament.

	2008 [n=350]	2010 [n=286]	2012 [n=378]	2014 [n=355]	2016 [n=347]	2018 [n=355]
Mínim de Catalunya	0,0	0,0	0,0	0,0	0,0	0,0
Màxim de Catalunya	100,0	100,0	92,3	100,0	94,4	100,0
Municipi	18,2	0,0	11,1	20,0	10,0	0,0
Catalunya	28,9	32,3	23,2	22,3	23,3	23,3
Província	33,4	38,8	32,6	25,7	35,1	28,5
Tram de població	34,2	34,6	22,8	22,4	20,4	26,0
Tram pressupostari	28,0	33,0	22,7	26,4	19,8	26,2

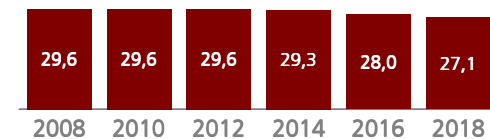


38. Percentatge de personal contractat en règim laboral amb dedicació completa i dedicació parcial.

	Completa					
	2008 [n=353]	2010 [n=320]	2012 [n=371]	2014 [n=365]	2016 [n=342]	2018 [n=360]
Mínim de Catalunya	0,0	0,0	0,0	0,0	0,0	0,0
Màxim de Catalunya	100,0	100,0	100,0	100,0	100,0	100,0
Municipi	100,0	100,0	50,0	75,0	62,5	75,0
Catalunya	70,4	70,4	70,4	70,7	69,6	72,9
Província	72,2	66,7	61,9	68,1	63,1	70,4
Tram de població	60,1	64,2	68,0	65,8	65,1	66,1
Tram pressupostari	60,9	61,6	62,4	66,1	62,0	59,8



	Parcial					
	2008 [n=353]	2010 [n=320]	2012 [n=371]	2014 [n=365]	2016 [n=342]	2018 [n=360]
Mínim de Catalunya	0,0	0,0	0,0	0,0	0,0	0,0
Màxim de Catalunya	100,0	100,0	100,0	100,0	100,0	100,0
Municipi	0,0	0,0	50,0	25,0	37,5	25,0
Catalunya	29,6	29,6	29,6	29,3	28,0	27,1
Província	27,8	33,3	38,1	31,9	29,4	29,6
Tram de població	39,9	35,8	32,0	34,2	34,9	33,9
Tram pressupostari	39,1	38,4	37,6	33,9	38,0	40,2



39. Percentatge d'ajuntaments amb personal eventual.

	2014 [n=397]	2016 [n=391]	2018 [n=387]
Catalunya	9,6	7,2	4,9
Província	9,9	11,1	8,2
Tram de població	5,8	4,0	0,7
Tram pressupostari	4,0	2,2	0,0

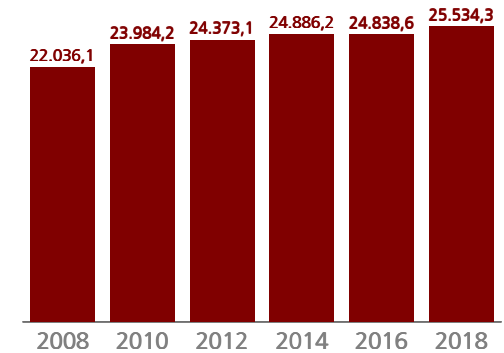
40. Percentatge de funcionaris de titulació superior (A+B) sobre el total de personal funcionari.

	2008 [n=294]	2010 [n=392]	2012 [n=404]	2014 [n=396]	2016 [n=402]	2018 [n=394]
Mínim de Catalunya	0,0	0,0	0,0	0,0	0,0	0,0
Màxim de Catalunya	100,0	100,0	100,0	100,0	100,0	100,0
Municipi	0,0	0,0	0,0	0,0	0,0	0,0
Catalunya	12,2	11,3	11,6	11,6	12,5	13,8
Província	11,8	9,6	11,3	11,7	11,2	12,4
Tram de població	13,5	10,8	9,2	12,4	10,0	12,9
Tram pressupostari	22,4	8,6	9,6	11,1	10,4	14,2



41. Despesa mitjana per funcionari (€/funcionari).

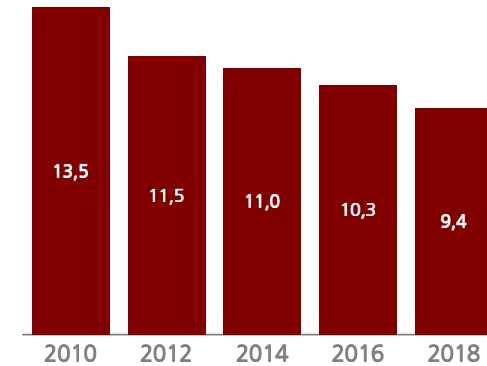
	2008 [n=279]	2010 [n=272]	2012 [n=371]	2014 [n=364]	2016 [n=351]	2018 [n=356]
Mínim de Catalunya	3.786,4	5.379,8	2.234,5	1.178,0	2.139,2	2.058,3
Màxim de Catalunya	58.527,5	83.853,6	89.484,1	68.189,5	94.747,7	95.824,2
Municipi	57.510,1	27.218,4	42.919,7	20.461,4	13.995,8	27.569,5
Mitjana de Catalunya	22.036,1	23.984,2	24.373,1	24.886,2	24.838,6	25.534,3
Mitjana de la província	19.422,3	21.737,7	21.653,0	22.549,2	22.587,7	22.621,7
Mitjana del tram de població	23.063,4	21.561,9	22.689,3	20.762,1	21.040,5	22.345,3
Mitjana del tram pressupostari	21.180,1	20.795,4	22.546,3	22.387,3	20.746,2	22.817,5

**42. Percentatge d'ajuntaments que tenen Policia Local. [n=398]**

Catalunya	6,0
Província	3,3
Tram de població	0,0
Tram pressupostari	0,0

43. Percentatge de personal de la Policia Local sobre el total de funcionaris.

	2010 [n=392]	2012 [n=404]	2014 [n=396]	2016 [n=402]	2018 [n=394]
Mínim de Catalunya	0,0	0,0	0,0	0,0	0,0
Màxim de Catalunya	75,0	52,4	57,1	61,9	56,0
Mitjana de Catalunya	13,5	11,5	11,0	10,3	9,4
Mitjana de la província	13,3	12,5	13,6	9,1	4,6
Mitjana del tram de població	0,0	0,0	0,6	0,0	0,0
Mitjana del tram pressupostari	0,0	0,0	0,7	0,0	0,0

**44. Percentatge d'ajuntaments que han incorporat treballadors procedents d'entitats dissoltes o adscrites a l'Ajuntament. [n=375]**

Catalunya	1,6
Província	0,0
Tram de població	0,0
Tram pressupostari	0,0

1.4. Participació ciutadana

45. Percentatge d'ajuntaments que tenen organismes de participació ciutadana. [n=357]

Catalunya	17,1
Província	12,7
Tram de població	5,9
Tram pressupostari	7,0

46. Percentatge d'ajuntaments que han impulsat processos de participació ciutadana. [n=357]

Catalunya	30,8
Província	30,4
Tram de població	18,5
Tram pressupostari	18,6

2 ENS INSTRUMENTALS, COOPERACIÓ, COL·LABORACIÓ I COORDINACIÓ ADMINISTRATIVA

47. Percentatge de municipis que tenen organitzacions especials desconcentrades. [n=386]

Catalunya	0,5
Província	1,1
Tram de població	0,0
Tram pressupostari	0,0

48. Percentatge de municipis que tenen organismes autònoms. [n=399]

Catalunya	6,8
Província	10,0
Tram de població	1,3
Tram pressupostari	1,1

49. Mitjana del número d'organismes autònoms que depenen de l'Ajuntament. [n=399]

Mitjana de Catalunya	0,1
Mitjana de la província	0,1
Mitjana del tram de població	0,0
Mitjana del tram pressupostari	0,0

50. Percentatge de municipis que tenen societats mercantils amb capital íntegrament públic. [n=399]

Catalunya	8,0
Província	8,9
Tram de població	4,0
Tram pressupostari	3,2

51. Mitjana del número de societats mercantils amb capital íntegrament públic que depenen de l'Ajuntament. [n=399]

Mitjana de Catalunya	0,1
Mitjana de la província	0,1
Mitjana del tram de població	0,1
Mitjana del tram pressupostari	0,1

52. Percentatge de municipis que tenen organismes dependents (organismes autònoms, societats mercantils, entitats públiques empresarials i/o societats mercantils de capital íntegrament públic). [n=399]

Catalunya	12,8
Província	13,3
Tram de població	4,0
Tram pressupostari	4,3

53. Mitjana del número d'organismes dependents (organismes autònoms, societats mercantils, entitats públiques empresarials i/o societats mercantils de capital integrament públic). [n=399]

Mitjana de Catalunya	0,2
Mitjana de la província	0,2
Mitjana del tram de població	0,1
Mitjana del tram pressupostari	0,1

54. Percentatge de municipis que participen en consorcis. [n=399]

Catalunya	94,7
Província	97,8
Tram de població	94,0
Tram pressupostari	92,6

55. Mitjana del número de consorcis en què participen els municipis. [n=399]

Mitjana de Catalunya	2,3
Mitjana de la província	2,7
Mitjana del tram de població	2,1
Mitjana del tram pressupostari	2,1

56. Percentatge de municipis que participen en mancomunitats. [n=399]

Catalunya	35,6
Província	16,7
Tram de població	34,7
Tram pressupostari	28,7

57. Mitjana del número de mancomunitats en què participen els municipis. [n=399]

Mitjana de Catalunya	0,5
Mitjana de la província	0,2
Mitjana del tram de població	0,4
Mitjana del tram pressupostari	0,4

58. Percentatge de municipis que participen en alguna mancomunitat o consorci. [n=399]

Catalunya	96,2
Província	97,8
Tram de població	95,3
Tram pressupostari	92,6

59. Mitjana del número de mancomunitats i/o consorcis en què participa cada municipi. [n=399]

Mitjana de Catalunya	2,7
Mitjana de la província	2,9
Mitjana del tram de població	2,6
Mitjana del tram pressupostari	2,4

3 SERVEIS PÚBLICS

3.1. Prestació i gestió de serveis públics

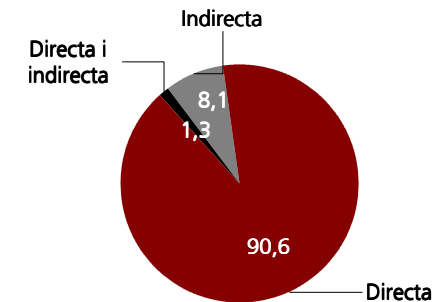
60. Prestació i forma de gestió del servei municipal d'enllumenat públic.

Prestació [n=387]		Gestió [n=384]	
Sí	99,2	Directa	90,6
No	0,0	Indirecta	8,1
Delegada o dispensada	0,8	Directa i indirecta	1,3

Forma jurídica més freqüent

Directa sense organització diferenciada

Indirecta concessió



61. Prestació i forma de gestió del servei municipal de cementiri.

Prestació [n=387]		Gestió [n=368]	
Sí	95,6	Directa	97,6
No	4,4	Indirecta	2,2
Delegada o dispensada	0,0	Directa i indirecta	0,3

Forma jurídica més freqüent

Directa sense organització diferenciada

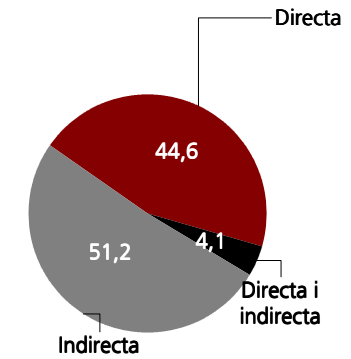
Indirecta concessió

62. Prestació i forma de gestió del servei municipal de recollida de residus.

Prestació [n=386]		Gestió [n=121]	
Sí	42,0	Directa	44,6
No	0,0	Indirecta	51,2
Delegada o dispensada	58,0	Directa i indirecta	4,1

Forma jurídica més freqüent

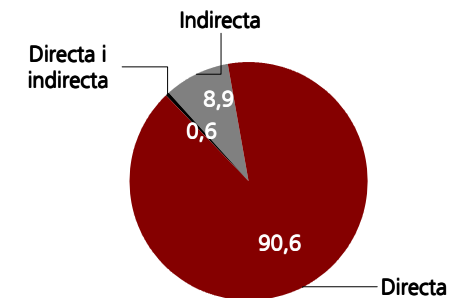
Directa	sense organització diferenciada
Indirecta	concessió

**63. Prestació i forma de gestió del servei municipal de neteja viària.**

Prestació [n=387]		Gestió [n=360]	
Sí	93,0	Directa	90,6
No	0,0	Indirecta	8,9
Delegada o dispensada	7,0	Directa i indirecta	0,6

Forma jurídica més freqüent

Directa	sense organització diferenciada
Indirecta	concessió



64. Prestació i forma de gestió del servei municipal d'abastament d'aigua potable.**Prestació [n=387]**

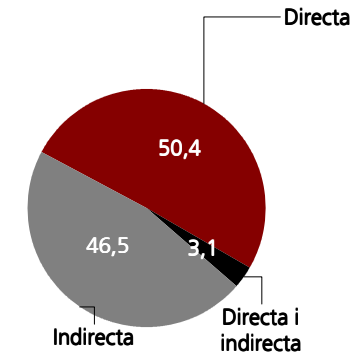
Sí	97,9
No	0,0
Delegada o dispensada	2,1

Gestió [n=359]

Directa	50,4
Indirecta	46,5
Directa i indirecta	3,1

Forma jurídica més freqüent

Directa	sense organització diferenciada
Indirecta	concessió

**65. Prestació i forma de gestió del servei municipal de clavegueram.****Prestació [n=387]**

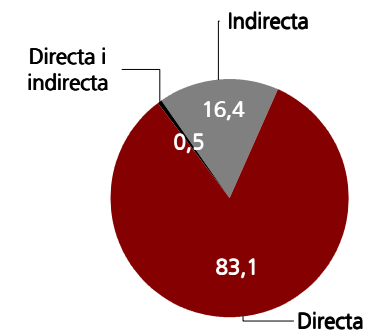
Sí	98,7
No	0,3
Delegada o dispensada	1,0

Gestió [n=373]

Directa	83,1
Indirecta	16,4
Directa i indirecta	0,5

Forma jurídica més freqüent

Directa	sense organització diferenciada
Indirecta	concessió



66. Prestació i forma de gestió del servei municipal d'accés als nuclis de població.

Prestació [n=386]		Gestió [n=378]	
Sí	98,2	Directa	100,0
No	1,0	Indirecta	0,0
Delegada o dispensada	0,8	Directa i indirecta	0,0

Forma jurídica més freqüent

Directa sense organització diferenciada
Indirecta

67. Prestació i forma de gestió del servei municipal de pavimentació.

Prestació [n=386]		Gestió [n=381]	
Sí	99,0	Directa	98,7
No	0,5	Indirecta	0,8
Delegada o dispensada	0,5	Directa i indirecta	0,5

Forma jurídica més freqüent

Directa sense organització diferenciada
Indirecta

68. Prestació i forma de gestió del servei municipal de control d'aliments i begudes.

Prestació [n=386]		Gestió [n=99]	
Sí	27,5	Directa	100,0
No	42,0	Indirecta	0,0
Delegada o dispensada	30,6	Directa i indirecta	0,0

Forma jurídica més freqüent

Directa sense organització diferenciada
Indirecta

69. Prestació i forma de gestió del servei municipal de parc públic.

Prestació [n=386]		Gestió [n=330]	
Sí	85,5	Directa	99,4
No	14,2	Indirecta	0,6
Delegada o dispensada	0,3	Directa i indirecta	0,0

Forma jurídica més freqüent

Directa sense organització diferenciada
Indirecta

70. Prestació i forma de gestió del servei municipal de biblioteca pública.

Prestació [n=386]		Gestió [n=190]	
Sí	49,2	Directa	100,0
No	39,1	Indirecta	0,0
Delegada o dispensada	11,7	Directa i indirecta	0,0

Forma jurídica més freqüent

Directa sense organització diferenciada
Indirecta

71. Prestació i forma de gestió del servei municipal de mercat.

Prestació [n=385]		Gestió [n=274]	
Sí	71,4	Directa	98,9
No	27,5	Indirecta	1,1
Delegada o dispensada	1,0	Directa i indirecta	0,0

Forma jurídica més freqüent

Directa sense organització diferenciada
Indirecta

72. Prestació i forma de gestió del servei municipal de recollida selectiva.**Prestació [n=384]**

Sí	29,9
No	13,3
Delegada o dispensada	56,8

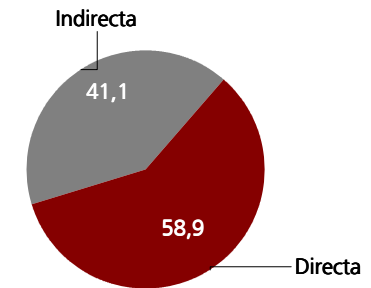
Gestió [n=56]

Directa	58,9
Indirecta	41,1
Directa i indirecta	0,0

Forma jurídica més freqüent

Directa sense organització diferenciada

Indirecta concessió

**73. Prestació i forma de gestió del servei municipal de protecció civil.****Prestació [n=384]**

Sí	32,6
No	59,4
Delegada o dispensada	8,1

Gestió [n=125]

Directa	100,0
Indirecta	0,0
Directa i indirecta	0,0

Forma jurídica més freqüent

Directa sense organització diferenciada

Indirecta

74. Prestació i forma de gestió del servei municipal de prestació de serveis socials.

Prestació [n=385]		Gestió [n=53]	
Sí	18,2	Directa	98,1
No	23,6	Indirecta	1,9
Delegada o dispensada	58,2	Directa i indirecta	0,0

Forma jurídica més freqüent

Directa sense organització diferenciada
Indirecta

75. Prestació i forma de gestió del servei municipal d'instal·lacions esportives d'ús públic.

Prestació [n=385]		Gestió [n=353]	
Sí	91,4	Directa	96,3
No	8,1	Indirecta	2,0
Delegada o dispensada	0,5	Directa i indirecta	1,7

Forma jurídica més freqüent

Directa sense organització diferenciada
Indirecta concessió

76. Prestació i forma de gestió del servei municipal de transport col·lectiu urbà de viatgers.**Prestació [n=385]**

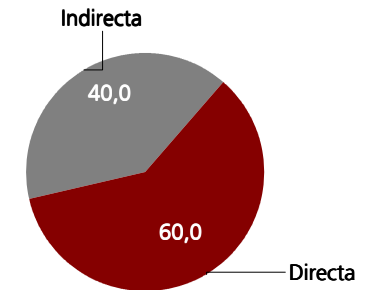
Sí	6,0
No	87,5
Delegada o dispensada	6,5

Gestió [n=20]

Directa	60,0
Indirecta	40,0
Directa i indirecta	0,0

Forma jurídica més freqüent

Directa	sense organització diferenciada
Indirecta	concessió

**77. Prestació i forma de gestió del servei municipal de protecció del medi.****Prestació [n=384]**

Sí	29,4
No	65,1
Delegada o dispensada	5,5

Gestió [n=114]

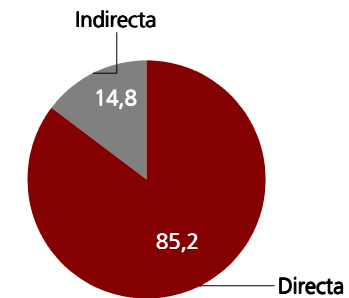
Directa	99,1
Indirecta	0,9
Directa i indirecta	0,0

Forma jurídica més freqüent

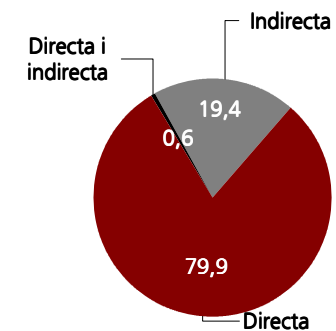
Directa	sense organització diferenciada
Indirecta	

78. Prestació i forma de gestió del servei d'escola/conservatoris de música.

Prestació	2012 [n=368]	2014 [n=371]	2016 [n=359]	2018 [n=364]
Sí	18,2	16,4	18,4	17,3
No	77,4	78,7	76,0	77,2
Delegada o dispensada	4,3	4,9	5,6	5,5
Gestió	2012 [n=55]	2014 [n=52]	2016 [n=53]	2018 [n=54]
Directa	85,5	86,5	86,8	85,2
Indirecta	14,5	13,5	13,2	14,8
Directa i indirecta	0,0	0,0	0,0	0,0

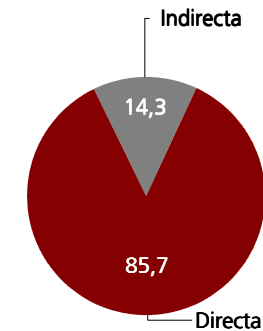
**79. Prestació i forma de gestió del servei d'escola bressol.**

Prestació	2012 [n=373]	2014 [n=372]	2016 [n=363]	2018 [n=366]
Sí	82,8	82,5	85,1	85,5
No	16,6	17,5	12,9	12,3
Delegada o dispensada	0,5	0,0	1,9	2,2
Gestió	2012 [n=301]	2014 [n=300]	2016 [n=295]	2018 [n=314]
Directa	83,1	81,3	85,4	79,9
Indirecta	16,9	18,3	13,6	19,4
Directa i indirecta	0,0	0,3	1,0	0,6



80. Prestació i forma de gestió del servei d'escoles d'adults.

Prestació	2012 [n=368]	2014 [n=378]	2016 [n=360]	2018 [n=364]
Sí	6,3	7,7	6,4	4,1
No	93,2	91,8	91,9	95,1
Delegada o dispensada	0,5	0,5	1,7	0,8
Gestió	2012 [n=20]	2014 [n=20]	2016 [n=22]	2018 [n=14]
Directa	100,0	100,0	86,4	85,7
Indirecta	0,0	0,0	13,6	14,3
Directa i indirecta	0,0	0,0	0,0	0,0

**81. Percentatge de municipis que han iniciat algun procés de remunicipalització de serveis públics. [n=364]**

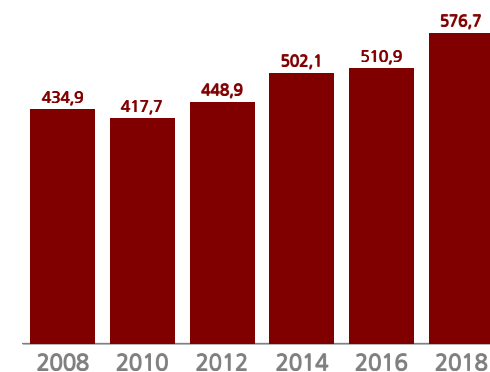
Catalunya	5,2
Província	6,3
Tram de població	2,2
Tram pressupostari	1,1

4 INFORMACIÓ ECONÒMICA

4.1. Pressupost municipal d'ingressos

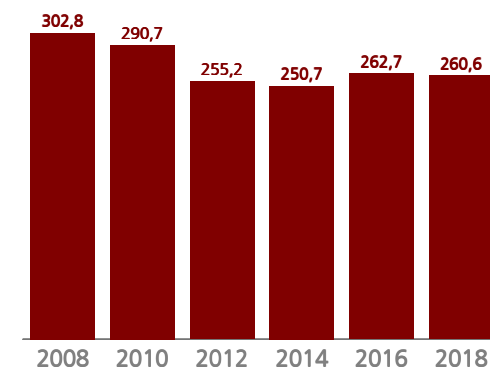
82. Ingressos capítols I i II per habitant (€/habitant).

	2008 [n=386]	2010 [n=356]	2012 [n=411]	2014 [n=405]	2016 [n=381]	2018 [n=375]
Mínim de Catalunya	111,9	125,1	128,4	149,6	157,5	164,2
Màxim de Catalunya	2.431,0	4.688,5	6.622,6	7.365,5	2.333,9	7.685,4
Municipi	353,4	154,0	226,0	514,9	597,3	625,9
Mitjana de Catalunya	434,9	417,7	448,9	502,1	510,9	576,7
Mitjana de la província	426,2	393,1	478,8	539,3	462,3	600,3
Mitjana del tram de població	369,8	359,4	367,6	432,5	437,8	511,2
Mitjana del tram pressupostari	273,1	289,8	305,8	363,2	353,7	389,0



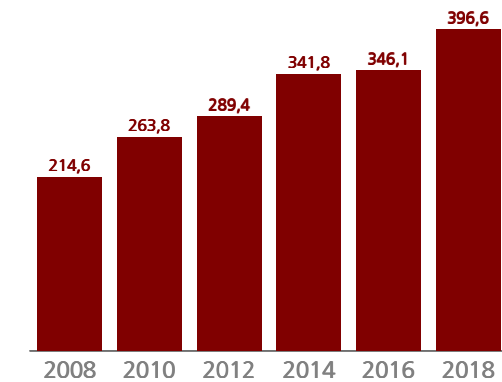
83. Ingressos capítol III per habitant (€/habitant).

	2008 [n=386]	2010 [n=356]	2012 [n=411]	2014 [n=405]	2016 [n=381]	2018 [n=375]
Mínim de Catalunya	33,3	43,4	43,3	21,4	27,6	19,1
Màxim de Catalunya	4.345,4	5.969,5	1.881,2	1.280,7	2.335,4	1.487,4
Municipi	211,6	375,4	88,2	85,0	77,7	94,9
Mitjana de Catalunya	302,8	290,7	255,2	250,7	262,7	260,6
Mitjana de la província	304,9	273,3	272,0	257,3	301,7	267,4
Mitjana del tram de població	259,4	310,2	250,7	254,6	244,6	264,9
Mitjana del tram pressupostari	173,5	167,2	195,8	216,7	194,0	216,9

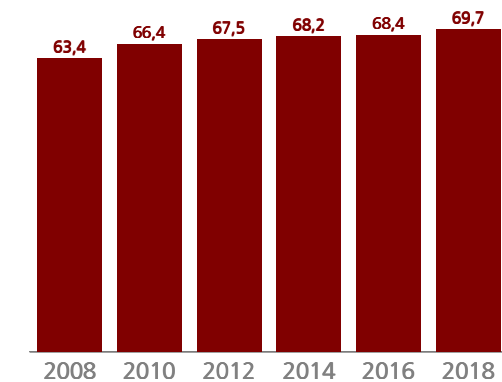


84. Ingressos impositius per habitant (€/habitant).

	IBI					
	2008 [n=323]	2010 [n=301]	2012 [n=411]	2014 [n=405]	2016 [n=381]	2018 [n=375]
Mínim de Catalunya	34,1	63,7	48,5	85,9	88,8	77,6
Màxim de Catalunya	1.802,7	4.003,7	5.758,2	6.277,7	1.924,2	6.956,0
Municipi	58,0	66,7	97,4	363,5	371,3	398,5
Mitjana de Catalunya	214,6	263,8	289,4	341,8	346,1	396,6
Mitjana de la província	202,4	266,7	306,3	370,4	304,6	421,3
Mitjana del tram de població	155,3	205,5	218,9	284,8	293,0	353,0
Mitjana del tram pressupostari	130,9	171,1	186,0	238,6	240,6	276,9

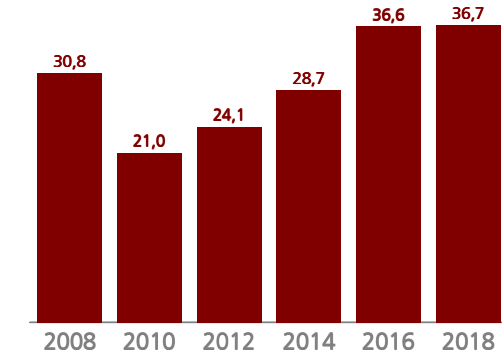


	IVTM					
	2008 [n=323]	2010 [n=301]	2012 [n=411]	2014 [n=405]	2016 [n=381]	2018 [n=375]
Mínim de Catalunya	16,1	23,2	26,3	19,5	18,7	-0,1
Màxim de Catalunya	219,5	411,4	1.700,7	923,9	1.106,2	1.693,6
Municipi	41,0	37,4	26,3	30,3	50,8	52,6
Mitjana de Catalunya	63,4	66,4	67,5	68,2	68,4	69,7
Mitjana de la província	52,8	57,7	56,7	59,6	58,5	59,4
Mitjana del tram de població	58,1	66,3	73,9	71,3	71,6	76,0
Mitjana del tram pressupostari	54,5	59,3	62,1	69,7	64,2	66,6



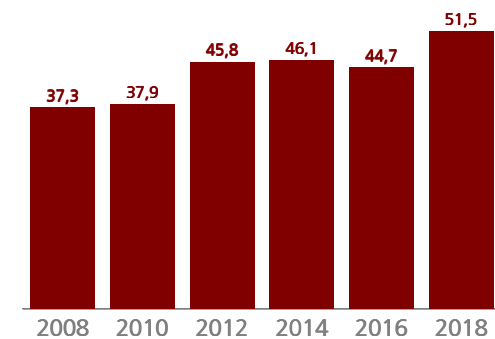
IIVTNU

	2008 [n=323]	2010 [n=301]	2012 [n=411]	2014 [n=405]	2016 [n=381]	2018 [n=375]
Mínim de Catalunya	0,0	-0,4	-3,5	0,0	-0,1	-30,9
Màxim de Catalunya	239,9	310,7	187,2	298,9	452,2	305,3
Municipi	0,0	0,0	0,0	0,0	0,0	0,0
Mitjana de Catalunya	30,8	21,0	24,1	28,7	36,6	36,7
Mitjana de la província	15,3	12,3	13,9	15,3	17,1	18,3
Mitjana del tram de població	17,7	14,1	11,7	19,5	16,4	20,6
Mitjana del tram pressupostari	10,3	8,1	10,1	12,5	11,8	12,1



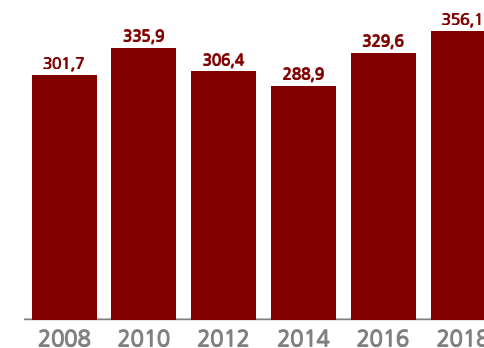
IAE

	2008 [n=323]	2010 [n=301]	2012 [n=411]	2014 [n=405]	2016 [n=381]	2018 [n=375]
Mínim de Catalunya	0,8	0,6	0,0	0,0	1,2	2,6
Màxim de Catalunya	1.251,3	1.390,2	1.201,6	1.200,1	943,9	1.174,6
Municipi	15,8	9,9	93,0	112,3	168,5	167,1
Mitjana de Catalunya	37,3	37,9	45,8	46,1	44,7	51,5
Mitjana de la província	49,3	36,8	76,6	78,2	69,9	83,5
Mitjana del tram de població	24,4	54,6	36,5	35,5	40,6	40,8
Mitjana del tram pressupostari	18,8	16,3	24,7	26,9	22,7	18,6

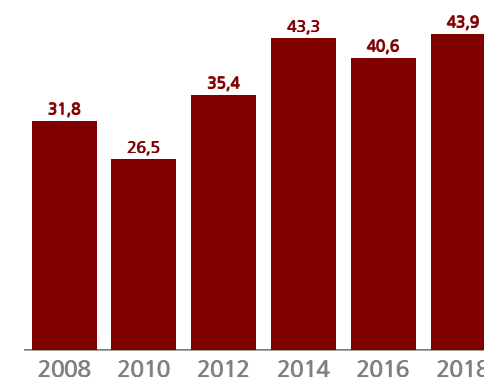


85. Transferències corrents (capítol IV d'ingressos) per habitant (€/habitant).

	2008 [n=386]	2010 [n=356]	2012 [n=411]	2014 [n=405]	2016 [n=381]	2018 [n=375]
Mínim de Catalunya	157,7	166,2	140,9	150,2	171,3	175,0
Màxim de Catalunya	1.177,0	1.013,1	1.142,0	1.708,5	1.245,4	1.452,2
Municipi	259,7	205,0	280,5	341,3	398,6	367,0
Mitjana de Catalunya	301,7	335,9	306,4	288,9	329,6	356,1
Mitjana de la província	313,7	364,1	335,0	319,6	345,4	367,4
Mitjana del tram de població	324,7	386,7	373,5	364,1	418,2	435,1
Mitjana del tram pressupostari	294,4	355,6	329,9	313,8	368,5	388,3

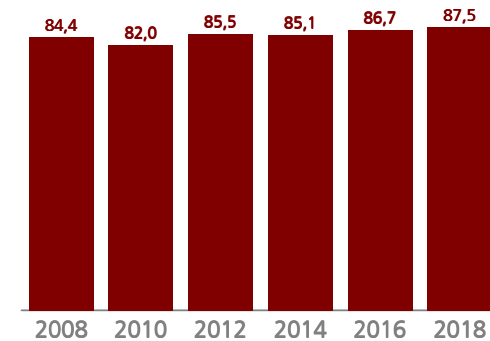
**86. Incidència dels capítols I i II d'ingressos sobre el total del pressupost d'ingressos (percentatge sobre el total d'ingressos).**

	2008 [n=386]	2010 [n=356]	2012 [n=411]	2014 [n=405]	2016 [n=381]	2018 [n=375]
Mínim de Catalunya	6,0	5,7	9,1	9,0	10,4	10,0
Màxim de Catalunya	65,5	75,3	82,3	82,8	72,1	81,1
Municipi	27,2	12,9	17,8	43,7	45,0	50,2
Catalunya	31,8	26,5	35,4	43,3	40,6	43,9
Província	31,0	26,0	35,9	44,1	35,4	45,3
Tram de població	26,9	21,1	26,6	34,3	33,2	36,9
Tram pressupostari	27,4	22,8	29,7	35,1	33,5	35,3

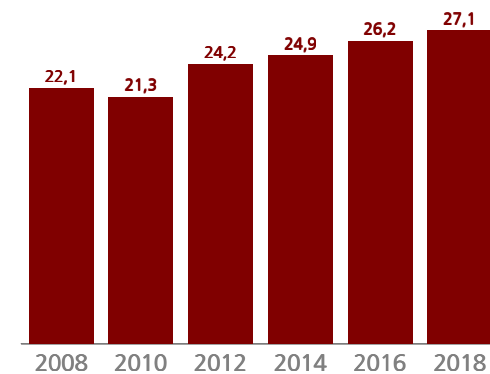


87. Capacitat recaptatòria (relació entre els drets reconeguts i la recaptació líquida dels capítols I, II i III).

	2008 [n=339]	2010 [n=334]	2012 [n=411]	2014 [n=405]	2016 [n=381]	2018 [n=375]
Mínim de Catalunya	25,2	12,6	53,1	51,0	55,5	46,7
Màxim de Catalunya	100,0	100,0	100,0	100,0	100,0	100,0
Municipi	93,2	82,8	98,4	99,1	97,1	92,3
Catalunya	84,4	82,0	85,5	85,1	86,7	87,5
Província	81,4	81,6	83,2	82,3	82,4	86,7
Tram de població	87,5	79,2	88,7	86,7	88,2	88,4
Tram pressupostari	92,0	86,3	86,5	85,4	88,0	88,3

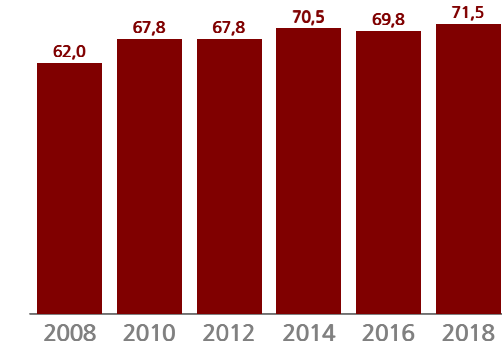
**88. Incidència de les transferències corrents (capítol IV) sobre el total del pressupost d'ingressos (percentatge sobre el total del pressupost d'ingressos).**

	2008 [n=386]	2010 [n=356]	2012 [n=411]	2014 [n=405]	2016 [n=381]	2018 [n=375]
Mínim de Catalunya	4,6	5,5	7,1	7,1	3,1	8,9
Màxim de Catalunya	62,3	52,3	54,8	62,0	64,1	57,4
Municipi	20,0	17,2	22,1	28,9	30,0	29,5
Catalunya	22,1	21,3	24,2	24,9	26,2	27,1
Província	22,8	24,1	25,1	26,1	26,5	27,7
Tram de població	23,7	22,7	27,1	28,9	31,7	31,4
Tram pressupostari	29,6	28,0	32,0	30,4	34,9	35,2

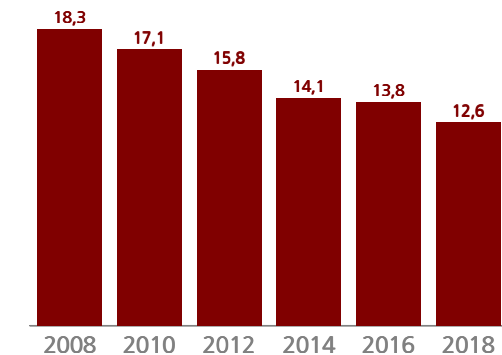


89. Distribució dels ingressos en IBI, IVTM, IIVTNU, IAE sobre el total d'impostos directes (percentatge sobre la suma dels ingressos d'IBI, IVTM, IIVTNU, IAE).

	IBI					
	2008 [n=323]	2010 [n=301]	2012 [n=411]	2014 [n=405]	2016 [n=381]	2018 [n=375]
Municipi	50,5	58,5	44,9	71,8	62,9	64,5
Catalunya	62,0	67,8	67,8	70,5	69,8	71,5
Província	63,3	71,4	67,5	70,8	67,7	72,3
Tram de població	60,8	60,3	64,2	69,3	69,5	72,0
Tram pressupostari	61,0	67,1	65,8	68,6	70,9	74,0

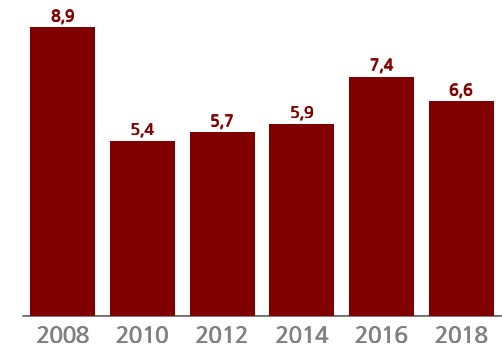


	IVTM					
	2008 [n=323]	2010 [n=301]	2012 [n=411]	2014 [n=405]	2016 [n=381]	2018 [n=375]
Municipi	35,7	32,8	12,2	6,0	8,6	8,5
Catalunya	18,3	17,1	15,8	14,1	13,8	12,6
Província	16,5	15,5	12,5	11,4	13,0	10,2
Tram de població	22,7	19,5	21,7	17,3	17,0	15,5
Tram pressupostari	25,4	23,3	21,9	20,0	18,9	17,8



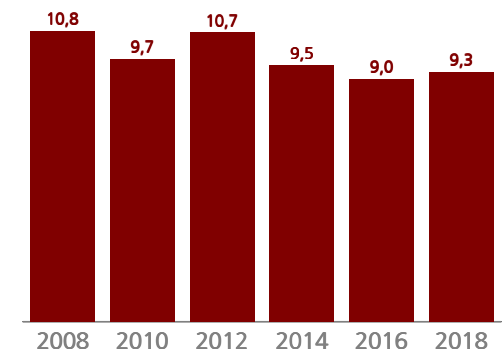
IIVTNU

	2008 [n=323]	2010 [n=301]	2012 [n=411]	2014 [n=405]	2016 [n=381]	2018 [n=375]
Municipi	0,0	0,0	0,0	0,0	0,0	0,0
Catalunya	8,9	5,4	5,7	5,9	7,4	6,6
Província	4,8	3,3	3,1	2,9	3,8	3,1
Tram de població	6,9	4,1	3,4	4,7	3,9	4,2
Tram pressupostari	4,8	3,2	3,6	3,6	3,5	3,2



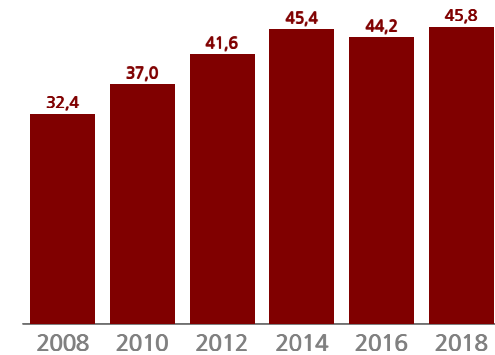
IAE

	2008 [n=323]	2010 [n=301]	2012 [n=411]	2014 [n=405]	2016 [n=381]	2018 [n=375]
Municipi	13,7	8,6	42,9	22,2	28,5	27,0
Catalunya	10,8	9,7	10,7	9,5	9,0	9,3
Província	15,4	9,9	16,9	14,9	15,5	14,3
Tram de població	9,5	16,0	10,7	8,6	9,6	8,3
Tram pressupostari	8,8	6,4	8,7	7,7	6,7	5,0

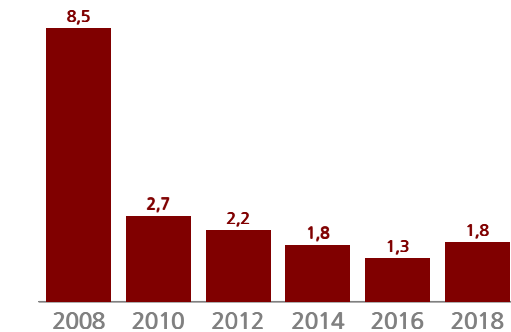


90. Distribució, en percentatge, dels ingressos dels capítols I, II, III, IV i V del pressupost d'ingressos sobre el total d'ingressos corrents.

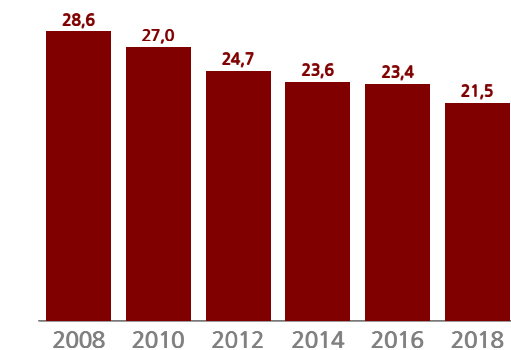
	Capítol I					
	2008 [n=386]	2010 [n=356]	2012 [n=411]	2014 [n=405]	2016 [n=381]	2018 [n=375]
Municipi	13,7	14,8	19,6	43,4	46,7	50,0
Catalunya	32,4	37,0	41,6	45,4	44,2	45,8
Província	29,0	35,8	41,0	45,4	39,7	46,5
Tram de població	27,9	31,1	33,5	38,3	37,6	39,9
Tram pressupostari	28,0	30,9	33,0	38,1	36,4	37,3



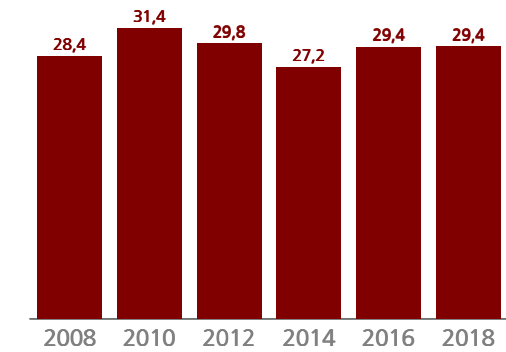
	Capítol II					
	2008 [n=386]	2010 [n=356]	2012 [n=411]	2014 [n=405]	2016 [n=381]	2018 [n=375]
Municipi	28,6	5,2	0,8	0,8	0,5	0,6
Catalunya	8,5	2,7	2,2	1,8	1,3	1,8
Província	10,1	2,3	2,4	1,7	1,1	1,4
Tram de població	9,6	3,0	2,7	2,0	1,4	1,7
Tram pressupostari	8,3	4,1	2,9	1,8	1,5	1,5



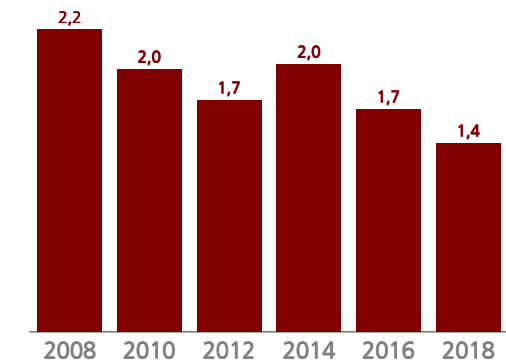
	Capítol III					
	2008 [n=386]	2010 [n=356]	2012 [n=411]	2014 [n=405]	2016 [n=381]	2018 [n=375]
Municipi	25,3	48,6	8,0	7,3	6,2	7,7
Catalunya	28,6	27,0	24,7	23,6	23,4	21,5
Província	28,4	25,9	24,4	22,6	26,6	21,3
Tram de població	27,0	27,8	24,6	23,7	21,8	21,6
Tram pressupostari	23,0	20,2	23,0	23,7	20,8	21,6



	2008 [n=386]	2010 [n=356]	Capítol IV 2012 [n=411]	2014 [n=405]	2016 [n=381]	2018 [n=375]
Municipi	31,1	26,5	25,4	29,3	31,5	29,7
Catalunya	28,4	31,4	29,8	27,2	29,4	29,4
Província	29,2	34,3	30,5	28,6	30,5	29,3
Tram de població	33,9	36,3	37,0	33,9	37,3	35,4
Tram pressupostari	39,0	43,0	39,0	34,4	39,5	38,6



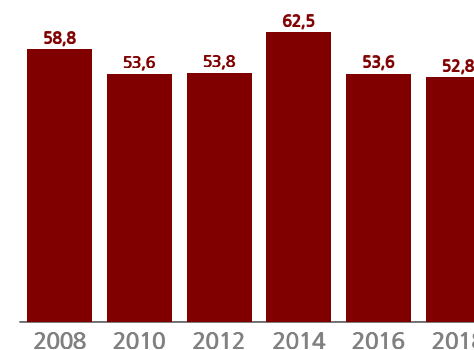
	2008 [n=386]	2010 [n=356]	Capítol V 2012 [n=411]	2014 [n=405]	2016 [n=381]	2018 [n=375]
Municipi	1,3	4,9	46,1	19,2	15,0	12,0
Catalunya	2,2	2,0	1,7	2,0	1,7	1,4
Província	3,3	1,8	1,7	1,8	2,1	1,5
Tram de població	1,7	1,9	2,1	2,1	1,8	1,4
Tram pressupostari	1,7	1,8	2,2	2,1	1,8	1,0



91. Distribució de les transferències de l'Estat (article 42 d'ingressos), la Comunitat Autònoma (article 45 d'ingressos) i les entitats locals (article 46 d'ingressos) sobre el total de transferències corrents (percentatge sobre les transferències corrents).

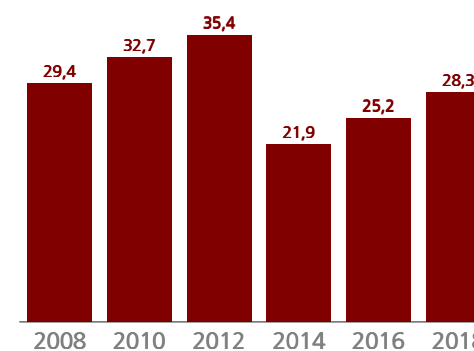
Art. 42

	2008 [n=324]	2010 [n=304]	2012 [n=411]	2014 [n=405]	2016 [n=381]	2018 [n=375]
Mínim de Catalunya	13,3	14,8	4,1	21,1	11,5	0,0
Màxim de Catalunya	100,0	90,6	91,1	100,0	100,0	84,1
Municipi	67,7	87,1	63,6	58,1	53,3	43,3
Catalunya	58,8	53,6	53,8	62,5	53,6	52,8
Província	62,7	55,9	53,9	62,0	54,8	56,4
Tram de població	57,1	47,2	44,3	52,2	42,5	43,6
Tram pressupostari	60,3	50,8	47,5	55,9	44,5	46,1



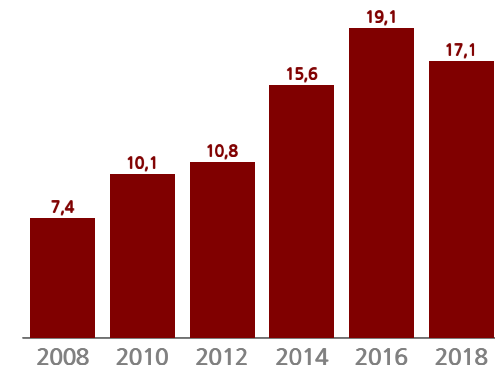
Art. 45

	2008 [n=324]	2010 [n=304]	2012 [n=411]	2014 [n=405]	2016 [n=381]	2018 [n=375]
Mínim de Catalunya	0,0	0,0	0,0	0,0	0,0	1,0
Màxim de Catalunya	65,4	72,8	86,4	74,8	80,0	74,1
Municipi	31,7	12,1	18,6	25,8	35,7	40,6
Catalunya	29,4	32,7	35,4	21,9	25,2	28,3
Província	27,4	29,8	30,9	20,1	25,3	24,3
Tram de població	31,3	36,8	41,3	30,0	36,6	37,2
Tram pressupostari	30,8	33,9	38,3	26,7	36,9	36,4



Art. 46

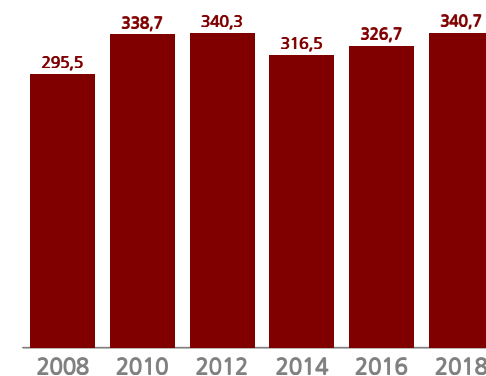
	2008 [n=325]	2010 [n=304]	2012 [n=411]	2014 [n=405]	2016 [n=381]	2018 [n=375]
Mínim de Catalunya	0,0	0,0	0,0	0,0	0,0	0,0
Màxim de Catalunya	49,1	54,1	61,9	60,0	57,0	44,8
Municipi	0,5	0,8	17,8	16,2	10,9	11,7
Catalunya	7,4	10,1	10,8	15,6	19,1	17,1
Província	6,4	10,3	15,2	17,9	17,1	16,7
Tram de població	9,4	13,7	14,4	17,8	19,6	17,5
Tram pressupostari	8,1	13,2	14,2	17,4	17,7	16,6



4.2. Pressupost municipal de despeses

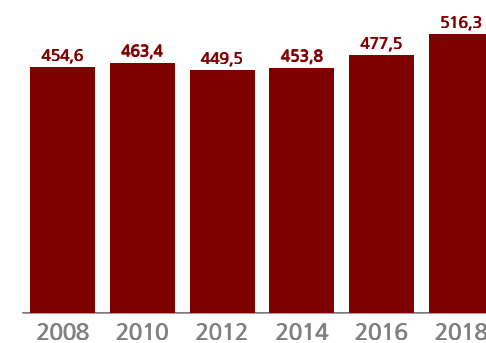
92. Despesa del capítol I per habitant (€/habitant).

	2008 [n=386]	2010 [n=356]	2012 [n=411]	2014 [n=405]	2016 [n=381]	2018 [n=375]
Mínim de Catalunya	40,6	74,6	117,3	45,3	76,1	79,9
Màxim de Catalunya	1.041,0	1.362,9	1.750,0	1.670,9	1.071,4	1.606,9
Municipi	225,4	267,0	308,8	308,1	296,9	341,1
Mitjana de Catalunya	295,5	338,7	340,3	316,5	326,7	340,7
Mitjana de la província	286,0	323,6	345,1	332,9	302,9	340,3
Mitjana del tram de població	250,2	298,1	314,4	304,6	309,6	332,5
Mitjana del tram pressupostari	193,3	254,2	258,0	270,3	263,6	269,4



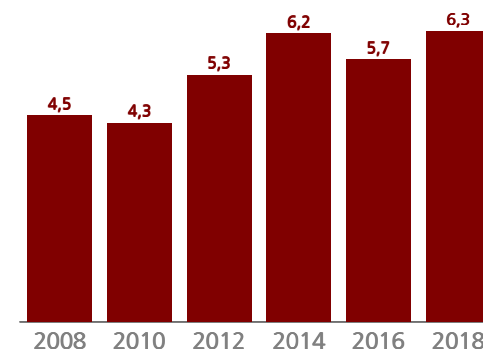
93. Despesa del capítol II per habitant (€/habitant).

	2008 [n=386]	2010 [n=356]	2012 [n=411]	2014 [n=405]	2016 [n=381]	2018 [n=375]
Mínim de Catalunya	157,7	240,8	193,4	203,2	194,4	207,6
Màxim de Catalunya	1.612,5	1.944,0	1.813,0	1.614,1	1.671,0	2.927,6
Municipi	423,7	420,1	574,1	633,6	625,6	620,7
Mitjana de Catalunya	454,6	463,4	449,5	453,8	477,5	516,3
Mitjana de la província	462,2	482,4	466,9	483,3	495,1	540,8
Mitjana del tram de població	466,6	475,2	482,3	484,3	506,9	564,7
Mitjana del tram pressupostari	385,7	418,3	425,0	399,5	419,0	479,3

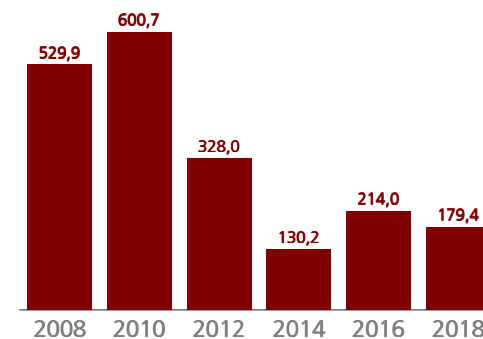


94. Incidència de les transferències corrents (capítol IV de despeses) sobre el total del pressupost (percentatge sobre el total del pressupost de despesa).

	2008 [n=386]	2010 [n=356]	2012 [n=411]	2014 [n=405]	2016 [n=381]	2018 [n=375]
Mínim de Catalunya	0,0	0,0	0,0	0,0	0,0	0,0
Màxim de Catalunya	31,1	22,6	26,3	27,3	31,3	30,1
Municipi	2,0	3,5	6,1	11,9	8,1	7,5
Catalunya	4,5	4,3	5,3	6,2	5,7	6,3
Província	5,2	4,3	6,3	7,4	5,3	7,3
Tram de població	3,4	3,2	3,8	4,3	4,3	4,3
Tram pressupostari	3,6	4,1	4,6	5,4	4,4	4,1

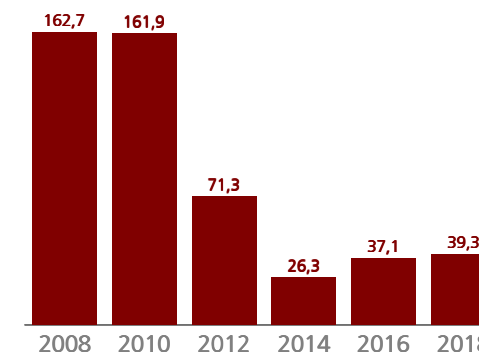
**95. Inversions de capital per habitant (€/habitant).**

	2008 [n=386]	2010 [n=356]	2012 [n=411]	2014 [n=405]	2016 [n=381]	2018 [n=375]
Mínim de Catalunya	0,0	50,0	0,0	0,0	0,0	2,0
Màxim de Catalunya	3.316,7	7.778,4	3.184,0	2.072,7	1.930,9	1.258,7
Municipi	515,3	629,4	161,4	41,7	170,8	35,9
Mitjana de Catalunya	529,9	600,7	328,0	130,2	214,0	179,4
Mitjana de la província	497,3	568,8	311,8	146,1	204,3	182,7
Mitjana del tram de població	563,1	812,3	482,4	209,2	285,2	206,5
Mitjana del tram pressupostari	332,8	491,2	230,7	152,1	164,9	137,7

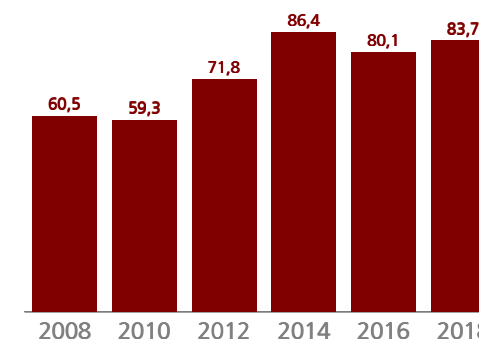


96. Inversions en noves infraestructures per habitant (€/habitant).

	2008 [n=325]	2010 [n=304]	2012 [n=411]	2014 [n=405]	2016 [n=381]	2018 [n=375]
Mínim de Catalunya	0,0	0,0	0,0	0,0	0,0	0,0
Màxim de Catalunya	2.867,0	5.953,3	1.620,7	539,6	1.304,1	892,5
Municipi	417,3	562,9	3,2	41,7	14,9	0,0
Mitjana de Catalunya	162,7	161,9	71,3	26,3	37,1	39,3
Mitjana de la província	114,4	135,6	64,2	31,0	30,8	46,6
Mitjana del tram de població	160,5	222,6	89,7	36,5	56,4	41,2
Mitjana del tram pressupostari	93,9	111,9	32,5	25,8	35,8	20,4

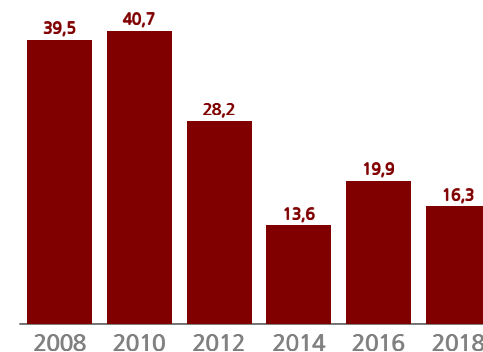
**97. Incidència de la despesa corrent sobre la despesa no financera (percentatge sobre la despesa no financera).**

	2008 [n=386]	2010 [n=356]	2012 [n=411]	2014 [n=405]	2016 [n=381]	2018 [n=375]
Mínim de Catalunya	12,5	12,7	25,8	29,6	30,4	43,7
Màxim de Catalunya	100,0	93,2	100,0	100,0	100,0	99,8
Municipi	56,7	54,0	85,6	96,3	85,7	96,7
Catalunya	60,5	59,3	71,8	86,4	80,1	83,7
Província	62,4	60,6	72,1	85,7	80,9	84,1
Tram de població	57,4	50,6	64,0	80,1	75,3	82,1
Tram pressupostari	64,7	59,8	75,9	82,7	81,5	84,9

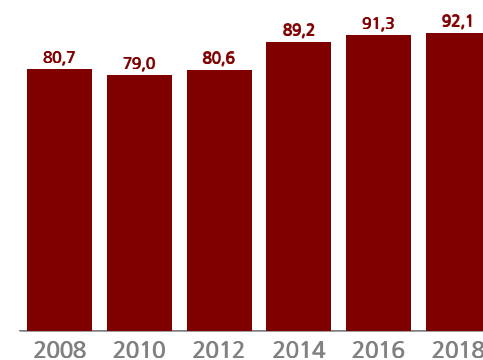


98. Incidència de la despesa de capital sobre la despesa no financera (percentatge sobre la despesa no financera).

	2008 [n=386]	2010 [n=356]	2012 [n=411]	2014 [n=405]	2016 [n=381]	2018 [n=375]
Mínim de Catalunya	0,0	6,8	0,0	0,0	0,0	0,2
Màxim de Catalunya	87,5	87,3	74,2	70,4	69,6	56,3
Municipi	43,3	46,0	14,4	3,7	14,3	3,3
Catalunya	39,5	40,7	28,2	13,6	19,9	16,3
Província	37,6	39,4	27,9	14,3	19,1	15,9
Tram de població	42,6	49,4	36,0	19,9	24,7	17,9
Tram pressupostari	35,3	40,2	24,1	17,3	18,5	15,1

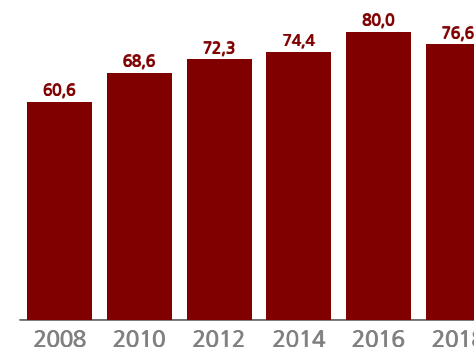
**99. Estat d'execució dels pagaments (relació entre les obligacions reconegudes i els pagaments realitzats).**

	2008 [n=339]	2010 [n=334]	2012 [n=411]	2014 [n=405]	2016 [n=381]	2018 [n=375]
Mínim de Catalunya	35,8	19,2	24,7	42,2	50,9	66,2
Màxim de Catalunya	100,0	100,0	100,0	100,0	100,0	100,0
Municipi	72,9	66,3	85,4	91,1	95,2	92,7
Catalunya	80,7	79,0	80,6	89,2	91,3	92,1
Província	81,5	78,4	81,7	89,2	90,8	91,6
Tram de població	79,3	74,4	77,3	86,9	90,5	92,9
Tram pressupostari	82,3	78,8	81,7	87,2	90,0	93,0

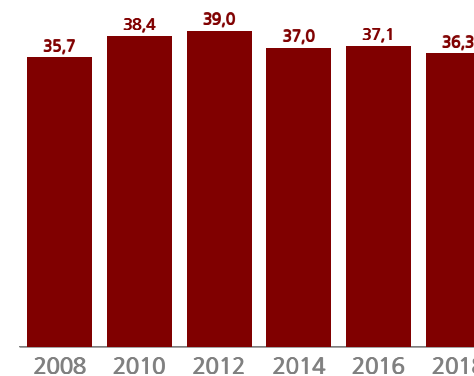


100. Grau de compliment del pressupost de despesa (relació entre les obligacions reconegudes i la previsió definitiva).

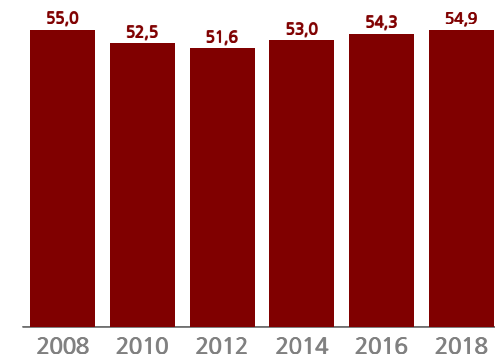
	2008 [n=339]	2010 [n=334]	2012 [n=411]	2014 [n=405]	2016 [n=381]	2018 [n=375]
Mínim de Catalunya	11,3	15,2	16,4	19,5	25,7	33,1
Màxim de Catalunya	100,0	100,0	100,0	100,0	100,0	100,0
Municipi	96,0	89,3	65,6	71,5	74,7	56,7
Catalunya	60,6	68,6	72,3	74,4	80,0	76,6
Província	63,3	68,8	72,4	71,7	78,0	72,2
Tram de població	65,8	73,1	72,0	71,5	79,2	81,3
Tram pressupostari	76,8	81,3	78,6	75,3	84,9	86,3

**101. Distribució dels capítols I, II, III i IV sobre el total de la despesa corrent (percentatge sobre la despesa corrent).**

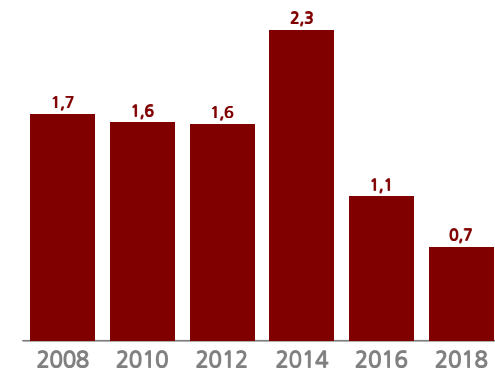
	2008 [n=386]	2010 [n=356]	Capítol I 2012 [n=411]	2014 [n=405]	2016 [n=381]	2018 [n=375]
Municipi	33,4	36,2	32,3	28,3	29,1	32,7
Catalunya	35,7	38,4	39,0	37,0	37,1	36,3
Província	34,4	36,6	38,0	36,0	34,7	34,6
Tram de població	32,4	35,6	36,5	35,5	35,2	34,7
Tram pressupostari	31,0	34,6	34,9	36,5	36,1	33,9



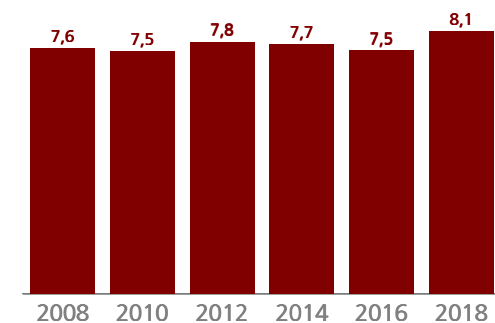
	Capítol II					
	2008 [n=386]	2010 [n=356]	2012 [n=411]	2014 [n=405]	2016 [n=381]	2018 [n=375]
Municipi	62,8	57,0	60,0	58,2	61,2	59,5
Catalunya	55,0	52,5	51,6	53,0	54,3	54,9
Província	55,6	54,5	51,4	52,3	56,7	55,0
Tram de població	60,3	56,7	56,0	56,5	57,7	58,9
Tram pressupostari	61,9	56,9	57,6	53,9	57,3	60,4



	Capítol III					
	2008 [n=386]	2010 [n=356]	2012 [n=411]	2014 [n=405]	2016 [n=381]	2018 [n=375]
Municipi	0,2	0,4	0,5	1,1	0,2	0,1
Catalunya	1,7	1,6	1,6	2,3	1,1	0,7
Província	1,5	1,7	1,4	2,7	1,5	0,9
Tram de població	1,3	1,3	1,4	2,2	1,1	0,7
Tram pressupostari	1,4	1,5	1,3	2,7	1,0	0,6



	Capítol IV					
	2008 [n=386]	2010 [n=356]	2012 [n=411]	2014 [n=405]	2016 [n=381]	2018 [n=375]
Municipi	3,5	6,4	7,2	12,4	9,5	7,7
Catalunya	7,6	7,5	7,8	7,7	7,5	8,1
Província	8,5	7,2	9,1	9,0	7,1	9,4
Tram de població	6,0	6,4	6,1	5,7	5,9	5,7
Tram pressupostari	5,7	7,0	6,2	7,0	5,7	5,1



102. Distribució del pressupost segons àrees de despesa. [n=375]

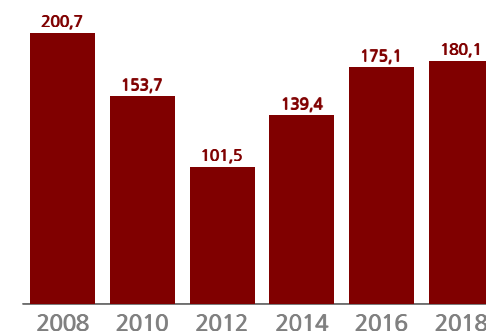
	Serveis públics bàsics	Protecció i promoció social	Béns públics de caràcter preferent
Mínim de Catalunya	0,0	0,0	0,0
Màxim de Catalunya	61,8	36,8	45,6
Municipi	16,0	0,0	28,3
Catalunya	30,9	4,4	20,7
Província	28,9	3,5	23,0
Tram de població	25,9	3,8	17,0
Tram pressupostari	25,3	2,6	17,6

	Actuacions de caràcter econòmic	Actuacions de caràcter general	Deute públic
Mínim de Catalunya	0,0	12,5	0,0
Màxim de Catalunya	40,7	91,2	46,9
Municipi	2,3	53,3	0,1
Catalunya	5,2	31,1	7,6
Província	5,9	30,7	8,0
Tram de població	7,3	38,6	7,3
Tram pressupostari	5,9	42,4	6,2

4.3. Compte financer

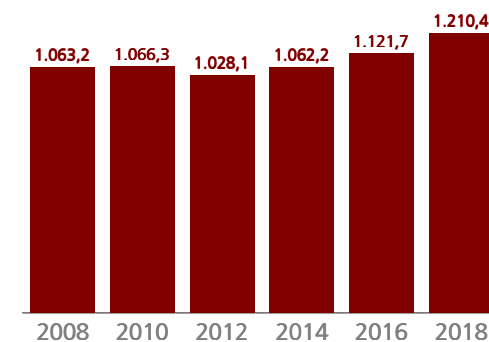
103. Estalvi net per habitant (€/habitant).

	2008 [n=179]	2010 [n=221]	2012 [n=411]	2014 [n=405]	2016 [n=381]	2018 [n=375]
Mínim de Catalunya	-278,5	-357,3	-608,6	-1.539,4	-341,6	-770,7
Màxim de Catalunya	4.179,3	3.954,5	2.195,3	3.719,6	1.512,5	3.209,8
Municipi		413,1	129,4	77,1	241,8	192,7
Mitjana de Catalunya	200,7	153,7	101,5	139,4	175,1	180,1
Mitjana de la província	163,2	216,3	148,6	156,5	185,1	176,4
Mitjana del tram de població	218,2	172,0	111,1	153,8	190,2	176,1
Mitjana del tram pressupostari	140,8	94,1	81,2	110,9	164,5	152,6



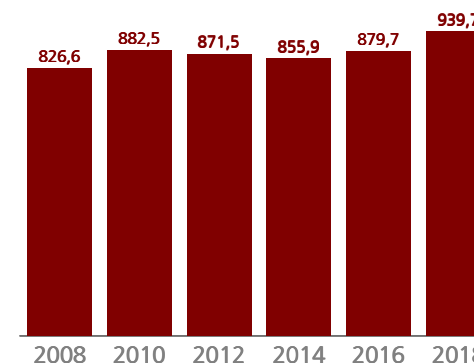
104. Ingressos corrents per habitant (€/habitant).

	2008 [n=386]	2010 [n=356]	2012 [n=411]	2014 [n=405]	2016 [n=381]	2018 [n=375]
Mínim de Catalunya	447,4	519,5	514,1	494,8	523,7	647,8
Màxim de Catalunya	5.101,4	7.458,4	7.955,2	8.990,3	4.383,2	9.306,4
Municipi	835,5	772,4	1.104,4	1.165,1	1.263,4	1.236,2
Mitjana de Catalunya	1.063,2	1.066,3	1.028,1	1.062,2	1.121,7	1.210,4
Mitjana de la província	1.079,5	1.049,3	1.104,5	1.135,4	1.133,0	1.253,5
Mitjana del tram de població	969,7	1.076,1	1.013,0	1.073,9	1.121,3	1.228,2
Mitjana del tram pressupostari	754,0	827,6	850,4	912,1	932,9	1.004,6

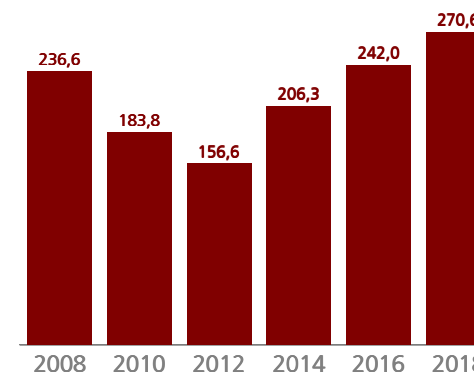


105. Despeses corrents per habitant (€/habitant).

	2008 [n=386]	2010 [n=356]	2012 [n=411]	2014 [n=405]	2016 [n=381]	2018 [n=375]
Mínim de Catalunya	366,8	467,2	448,0	387,1	392,9	403,5
Màxim de Catalunya	2.935,7	4.301,0	5.602,6	5.088,8	3.231,7	6.096,6
Municipi	674,2	737,5	956,9	1.088,0	1.021,6	1.043,4
Mitjana de Catalunya	826,6	882,5	871,5	855,9	879,7	939,7
Mitjana de la província	831,0	884,4	907,5	924,6	873,1	982,7
Mitjana del tram de població	773,2	837,7	861,2	857,3	878,2	958,8
Mitjana del tram pressupostari	623,7	734,6	738,2	741,4	731,1	794,0

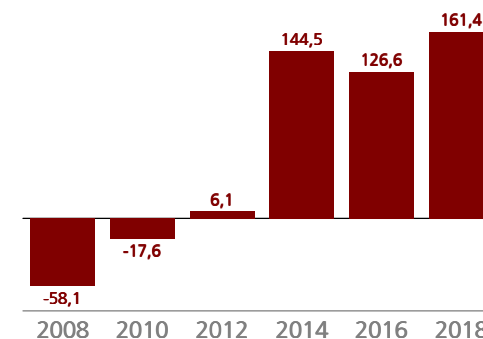
**106. Estalvi corrent per habitant (€/habitant).**

	2008 [n=386]	2010 [n=356]	2012 [n=411]	2014 [n=405]	2016 [n=381]	2018 [n=375]
Mínim de Catalunya	-1.083,5	-269,1	-260,1	-1.346,4	-304,4	-81,6
Màxim de Catalunya	4.215,5	6.325,5	2.352,6	3.901,4	1.601,6	3.209,8
Municipi	161,3	34,9	147,5	77,1	241,8	192,7
Mitjana de Catalunya	236,6	183,8	156,6	206,3	242,0	270,6
Mitjana de la província	248,5	164,9	197,1	210,7	259,9	270,8
Mitjana del tram de població	196,4	238,4	151,9	216,6	243,0	269,4
Mitjana del tram pressupostari	130,3	93,0	112,1	170,6	201,8	210,6

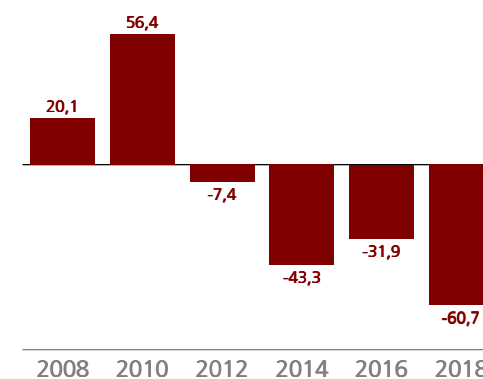


107. Capacitat/necessitat de finançament per habitant (€/habitant).

	2008 [n=386]	2010 [n=356]	2012 [n=411]	2014 [n=405]	2016 [n=381]	2018 [n=375]
Mínim de Catalunya	-1.381,6	-1.132,6	-2.095,4	-1.403,4	-1.494,9	-394,1
Màxim de Catalunya	1.962,3	1.618,3	1.119,1	2.467,7	1.842,6	1.907,0
Municipi	110,6	-174,7	148,2	49,6	134,3	166,1
Mitjana de Catalunya	-58,1	-17,6	6,1	144,5	126,6	161,4
Mitjana de la província	-0,1	-24,9	18,0	107,7	179,3	137,8
Mitjana del tram de població	-18,8	-9,9	2,2	165,0	116,2	180,1
Mitjana del tram pressupostari	9,4	12,2	38,2	113,3	149,1	144,8

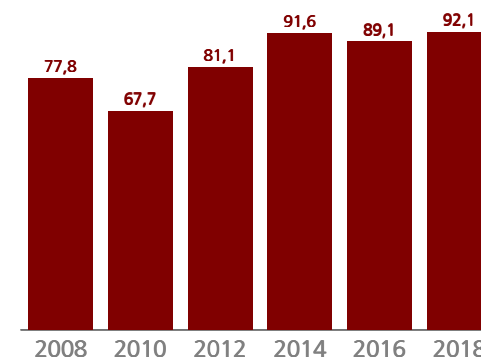
**108. Saldo financer per habitant (€/habitant).**

	2008 [n=386]	2010 [n=356]	2012 [n=411]	2014 [n=405]	2016 [n=381]	2018 [n=375]
Mínim de Catalunya	-460,6	-320,6	-622,3	-497,1	-489,8	-952,5
Màxim de Catalunya	1.037,3	967,2	571,5	381,4	1.486,7	1.661,5
Municipi	-3,5	-3,6	-18,1	0,0	0,0	0,0
Mitjana de Catalunya	20,1	56,4	-7,4	-43,3	-31,9	-60,7
Mitjana de la província	15,4	47,6	7,8	-17,7	-29,1	-75,9
Mitjana del tram de població	14,6	21,5	-9,7	-39,4	-15,2	-57,8
Mitjana del tram pressupostari	-2,4	1,2	-10,7	-36,4	-26,8	-34,8

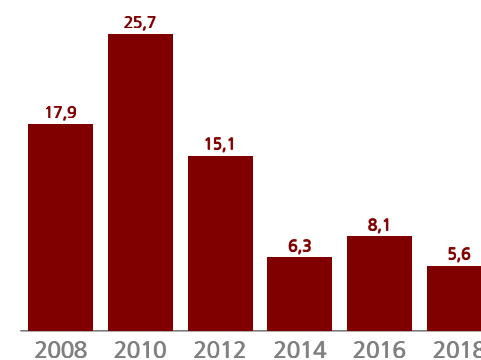


109. Distribució dels ingressos corrents, ingressos de capital i ingressos financers sobre el pressupost d'ingressos (percentatge sobre el total d'ingressos).**Ingressos corrents**

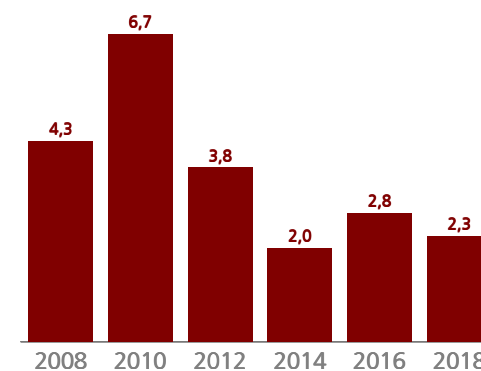
	2008 [n=386]	2010 [n=356]	2012 [n=411]	2014 [n=405]	2016 [n=381]	2018 [n=375]
Municipi	64,3	64,8	87,2	98,8	95,2	99,3
Catalunya	77,8	67,7	81,1	91,6	89,1	92,1
Província	78,5	69,4	82,9	92,9	86,9	94,6
Tram de població	70,7	63,3	73,4	85,3	84,9	88,7
Tram pressupostari	75,8	65,2	82,5	88,3	88,3	91,1

**Ingressos de capital**

	2008 [n=386]	2010 [n=356]	2012 [n=411]	2014 [n=405]	2016 [n=381]	2018 [n=375]
Municipi	35,7	35,2	12,8	1,2	4,8	0,7
Catalunya	17,9	25,7	15,1	6,3	8,1	5,6
Província	18,3	25,5	12,9	4,2	9,6	4,0
Tram de població	26,1	33,5	24,3	12,9	12,2	8,7
Tram pressupostari	22,0	32,5	15,6	9,5	10,7	6,8

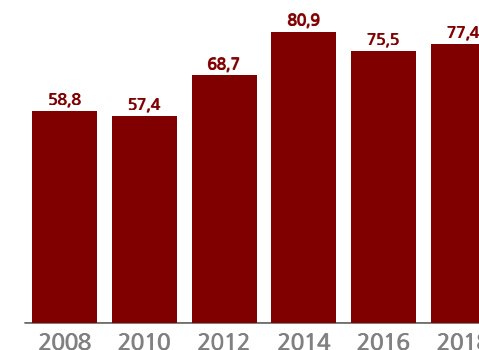
**Ingressos financers**

	2008 [n=386]	2010 [n=356]	2012 [n=411]	2014 [n=405]	2016 [n=381]	2018 [n=375]
Municipi	0,0	0,0	0,0	0,0	0,0	0,0
Catalunya	4,3	6,7	3,8	2,0	2,8	2,3
Província	3,2	5,1	4,2	3,0	3,5	1,4
Tram de població	3,2	3,2	2,3	1,9	2,9	2,6
Tram pressupostari	2,2	2,3	2,0	2,3	1,0	2,1

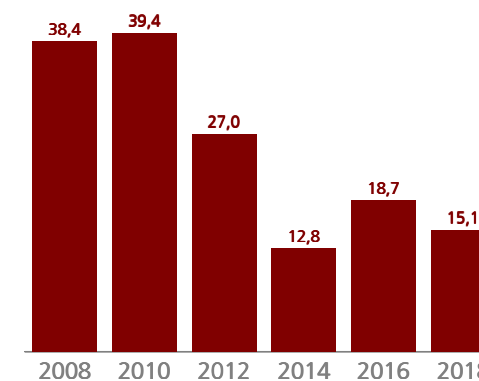


110. Distribució de la despesa corrent, despesa de capital i despesa financera sobre el pressupost de despeses (percentatge sobre el total de despesa).

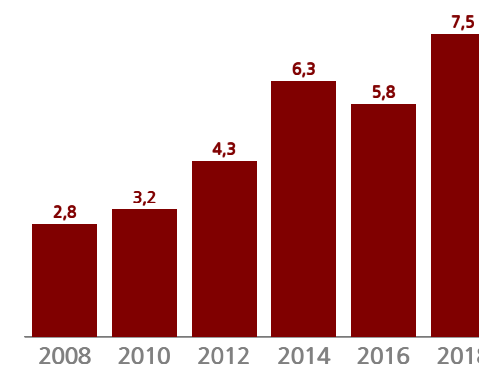
	Despesa corrent					
	2008 [n=386]	2010 [n=356]	2012 [n=411]	2014 [n=405]	2016 [n=381]	2018 [n=375]
Municipi	56,5	53,8	84,2	96,3	85,7	96,7
Catalunya	58,8	57,4	68,7	80,9	75,5	77,4
Província	61,1	59,4	69,4	81,6	75,7	77,8
Tram de població	56,2	49,6	62,1	75,6	72,0	76,0
Tram pressupostari	63,1	58,5	73,5	77,5	78,2	80,0



	Despesa de capital					
	2008 [n=386]	2010 [n=356]	2012 [n=411]	2014 [n=405]	2016 [n=381]	2018 [n=375]
Municipi	43,2	45,9	14,2	3,7	14,3	3,3
Catalunya	38,4	39,4	27,0	12,8	18,7	15,1
Província	36,8	38,6	26,8	13,6	17,9	14,7
Tram de població	41,7	48,4	35,0	18,8	23,6	16,6
Tram pressupostari	34,4	39,3	23,4	16,2	17,8	14,2



	Despesa financera					
	2008 [n=386]	2010 [n=356]	2012 [n=411]	2014 [n=405]	2016 [n=381]	2018 [n=375]
Municipi	0,3	0,3	1,6	0,0	0,0	0,0
Catalunya	2,8	3,2	4,3	6,3	5,8	7,5
Província	2,1	2,0	3,7	4,8	6,5	7,5
Tram de població	2,2	2,0	2,9	5,5	4,3	7,4
Tram pressupostari	2,5	2,2	3,1	6,2	4,0	5,8



4.4. Gestió econòmica i pressupostària

111. Percentatge d'ajuntaments que en l'actualitat duen a terme un pla de sanejament.

	2008 [n=340]	2010 [n=340]	2012 [n=370]	2014 [n=386]	2016 [n=358]	2018 [n=354]
Catalunya	8,2	12,9	13,8	11,7	7,5	9,0
Província	18,4	13,8	20,2	15,6	14,1	12,7
Tram de població	5,4	5,7	10,9	11,6	8,9	8,1
Tram pressupostari	2,6	4,1	8,6	9,4	5,8	4,7

112. Percentatge d'ajuntaments que han aprovat un pla econòmic financer com a conseqüència de l'incompliment del principi d'estabilitat pressupostària i/o sostenibilitat financera establerts. [n=354]

Catalunya	35,0
Província	54,4
Tram de població	29,6
Tram pressupostari	20,9

113. Percentatge d'ajuntaments que l'any 2017 van tenir pròrroga pressupostària. [n=353]

Catalunya	11,9
Província	10,1
Tram de població	6,7
Tram pressupostari	7,0

114. Percentatge d'ajuntaments que deleguen la gestió de les figures tributàries.

	2008 [n=357]	2010 [n=389]	2012 [n=371]	2014 [n=387]	2016 [n=361]	2018 [n=382]
Catalunya	95,8	97,9	97,8	98,7	97,5	97,6
Província	97,4	98,9	98,9	98,9	97,4	96,6
Tram de població	95,6	98,6	98,6	98,6	97,1	96,5
Tram pressupostari	94,9	98,8	97,8	99,0	97,7	95,6

115. Percentatge d'ajuntaments que apliquen bonificacions a les taxes, preus públics i contribucions especials per motius de renda. [n=355]

Catalunya	55,5
Província	40,5
Tram de població	39,3
Tram pressupostari	29,1

Annex 1

(40) Percentatge de funcionaris de titulació superior (A+B) sobre personal funcionari

$$\frac{\text{funcionaris administració general (A) +} \\ \text{administració general (B) +} \\ \text{administració especial (A) +} \\ \text{administració especial (B)}}{\text{total funcionaris}} \times 100$$

(41) Despesa mitjana per funcionari (€/funcionari)

$$\frac{\text{despesa article 12}}{\text{total funcionaris}}$$

(60 a 80) El càlcul de la forma de gestió recull aquells municipis que assumeixen la prestació sense incloure les fórmules de cooperació entre diferents administracions; és a dir, no inclou els municipis que canalitzen la prestació mitjançant consorcis o mancomunitat, així com tampoc la delegació i la dispensa

(82) Ingressos capítols I i II per habitant (€/habitant)

$$\frac{\text{ingressos capítol I + ingressos capítol II}}{\text{habitants}}$$

(83) Ingressos capítol III per habitant (€/habitant)

$$\frac{\text{ingressos capítol III}}{\text{habitants}}$$

(84) Ingressos impositius per habitant (€/habitant)

$\frac{\text{ingressos conceptes 112+113+114 IBI}}{\text{habitants}}$	$\frac{\text{ingressos concepte 115 IVTM}}{\text{habitants}}$
$\frac{\text{ingressos concepte 116 IIVTNU}}{\text{habitants}}$	$\frac{\text{ingressos article 13 IAE}}{\text{habitants}}$

(85) Transferències corrents (capítol IV d'ingressos) per habitant (€/habitant)

$$\frac{\text{ingressos capítol IV}}{\text{habitants}}$$

(86) Incidència dels capítols I i II d'ingressos sobre el total del pressupost d'ingressos

$$\frac{\text{ingressos capítol I + capítol II}}{\text{total ingressos}} \times 100$$

(87) Capacitat recaptatòria (relació entre els drets reconeguts i la recaptació líquida dels capítols I, II i III)

$$\frac{\text{recaptació líquida ingressos capítol I + capítol II + capítol III}}{\text{drets reconeguts nets ingressos capítol I + capítol II + capítol III}} \times 100$$

(88) Incidència de les transferències corrents (capítol IV ingressos) sobre el total del pressupost d'ingressos

$$\frac{\text{ingressos capítol IV}}{\text{total ingressos}} \times 100$$

(89) Distribució dels ingressos impositius sobre la suma d'impostos directes

$$\frac{\text{ingressos conceptes 112+113+114 IBI}}{\text{ingressos conceptes 112+113+114+115+116+13}} \times 100$$

$$\frac{\text{ingressos concepte 116 IIVTNU}}{\text{ingressos conceptes 112+113+114+115+116+13}} \times 100$$

$$\frac{\text{ingressos concepte 115 IVTM}}{\text{ingressos conceptes 112+113+114+115+116+13}} \times 100$$

$$\frac{\text{ingressos article 13 IAE}}{\text{ingressos conceptes 112+113+114+115+116+13}} \times 100$$

(90) Distribució en percentatges dels ingressos dels capítols I, II, III, IV i V del pressupost d'ingressos sobre el total d'ingressos corrents

$$\frac{\text{ingressos capítol I}}{\text{total ingressos corrents}} \times 100$$

$$\frac{\text{ingressos capítol IV}}{\text{total ingressos corrents}} \times 100$$

$$\frac{\text{ingressos capítol II}}{\text{total ingressos corrents}} \times 100$$

$$\frac{\text{ingressos capítol V}}{\text{total ingressos corrents}} \times 100$$

$$\frac{\text{ingressos capítol III}}{\text{total ingressos corrents}} \times 100$$

(91) Distribució de les transferències de l'Estat (art. 42), la Comunitat Autònoma (art. 45) i les entitats locals (art. 46) sobre el total de transferències corrents

$$\frac{\text{ingressos article 42}}{\text{capítol IV ingressos}} \times 100$$

$$\frac{\text{ingressos article 45}}{\text{capítol IV ingressos}} \times 100$$

$$\frac{\text{ingressos article 46}}{\text{capítol IV ingressos}} \times 100$$

(92) Despesa capítol I per habitant (€/habitant)

$$\frac{\text{despesa capítol I}}{\text{habitants}}$$

(93) Despesa capítol II per habitant (€/habitant)

$$\frac{\text{despesa capítol II}}{\text{habitants}}$$

(94) Incidència de les transferències corrents (capítol IV de despeses) sobre el total del pressupost

$$\frac{\text{despesa capítol IV}}{\text{total despeses}} \times 100$$

(95) Inversions de capital per habitant (€/habitant)

$$\frac{\text{despesa capítol VI}}{\text{habitants}}$$

(96) Inversions en noves infraestructures per habitant (€/habitant)

$$\frac{\text{despesa article 60}}{\text{habitants}}$$

(97) Incidència de la despesa corrent sobre la despesa no financera

$$\frac{\text{despesa corrent}}{\text{despesa no financera}} \times 100$$

(98) Incidència de la despesa de capital sobre la despesa no financera

$$\frac{\text{despesa de capital}}{\text{despesa no financera}} \times 100$$

(99) Estat d'execució dels pagaments (relació entre les obligacions reconegudes i els pagaments realitzats)

$$\frac{\text{total pagaments realitzats}}{\text{total obligacions reconegudes}} \times 100$$

(100) Grau de compliment del pressupost de despesa

$$\frac{\text{total obligacions reconegudes netes}}{\text{total previsió definitiva pressupost de despeses}} \times 100$$

(101) Distribució dels capítols I, II, III i IV del pressupost de despesa sobre el total de despesa corrent

$$\frac{\text{despeses capítol I}}{\text{total despeses corrents}} \times 100 \qquad \frac{\text{despeses capítol III}}{\text{total despeses corrents}} \times 100$$

$$\frac{\text{despeses capítol II}}{\text{total despeses corrents}} \times 100 \qquad \frac{\text{despeses capítol IV}}{\text{total despeses corrents}} \times 100$$

(102) Distribució del pressupost segons àrees de despesa

$\frac{\text{despesa en àrea de despesa 1}}{\text{total despeses}} \times 100$		$\frac{\text{despesa en àrea de despesa 4}}{\text{total despeses}} \times 100$
$\frac{\text{despesa en àrea de despesa 2}}{\text{total despeses}} \times 100$		$\frac{\text{despesa en àrea de despesa 9}}{\text{total despeses}} \times 100$
$\frac{\text{despesa en àrea de despesa 3}}{\text{total despeses}} \times 100$		$\frac{\text{despesa en àrea de despesa 0}}{\text{total despeses}} \times 100$

(103) Estalvi net per habitant (€/habitant)

$$\frac{\text{ingressos corrents} - \text{despeses corrents} - \text{despeses cap IX}}{\text{habitants}}$$

(104) Ingressos corrents per habitant (€/habitant)

$$\frac{\text{ingressos corrents}}{\text{habitants}}$$

(105) Despeses corrents per habitant (€/habitant)

$$\frac{\text{despeses corrents}}{\text{habitants}}$$

(106) Estalvi corrent per habitant (€/habitant)

$$\frac{\text{ingressos corrents} - \text{despeses corrents}}{\text{habitants}}$$

(107) Capacitat/necessitat de finançament per habitant (€/habitant)

$$\frac{\text{estalvi corrent} + \text{ingressos de capital} - \text{despeses de capital}}{\text{habitants}}$$

(108) Saldo financer per habitant (€/habitant)

$$\frac{\text{ingressos financers - despeses financeres}}{\text{habitants}}$$

(109) Distribució dels ingressos corrents, ingressos de capital i ingressos financers sobre el total del pressupost d'ingressos

$$\frac{\text{ingressos corrents}}{\text{total ingressos}} \times 100$$

$$\frac{\text{ingressos de capital}}{\text{total ingressos}} \times 100$$

$$\frac{\text{ingressos financers}}{\text{total ingressos}} \times 100$$

(110) Distribució de les despeses corrents, despeses de capital i despeses financeres sobre el total del pressupost de despeses

$$\frac{\text{despeses corrents}}{\text{total despeses}} \times 100$$

$$\frac{\text{despeses de capital}}{\text{total despeses}} \times 100$$

$$\frac{\text{despeses financeres}}{\text{total despeses}} \times 100$$

Annex 2

Els municipis participants en l'edició de 2018 són els següents (identificats en vermell els municipis més grans de 5.000 habitants):

Abrera	Avinyonet del Penedès	Cabrera d'Anoia	Castellgalí	El Catllar
Àger	Badalona	Cabrera de Mar	Castellnou de Bages	El Masnou
Agramunt	Badia del Vallès	Cabrils	Castellnou de Seana	El Montmell
Agullana	Balaguer	Cadaqués	Castelló de Farfanya	El Morell
Aiguaviva	Balenyà	Calaf	Castelló d'Empúries	El Palau d'Anglesola
Aitona	Balsareny	Calafell	Castellolí	El Papiol
Albatàrrec	Banyoles	Calders	Castellserà	El Pinell de Brai
Albinyana	Barbens	Caldes de Montbui	Castellterçol	El Pla del Penedès
Albons	Barberà del Vallès	Caldes d'Estrac	Castellvell del Camp	El Poal
Alcanar	Bàscara	Calella	Castellví de la Marca	El Pont d'Armentera
Alcarràs	Batea	Calldetenes	Castellví de Rosanes	El Pont de Suert
Alcover	Begues	Callús	Celrà	El Pont de Vilomara i Rocafort
Aldover	Begur	Calonge	Centelles	El Port de la Selva
Alfarràs	Belianes	Cambrils	Cercs	El Prat de Llobregat
Alforja	Bellcaire d'Empordà	Camós	Cerdanyola del Vallès	El Vendrell
Alguaiere	Bellcaire d'Urgell	Campdevàdol	Cervelló	Els Hostalets de Pierola
Almenar	Bell-lloc d'Urgell	Camprodon	Cervera	Els Pallaresos
Almóster	Bellpuig	Canet d'Adri	Cervià de les Garrigues	Els Prats de Rei
Alp	Bellvei	Canovelles	Coll de Nargó	Esparreguera
Altafulla	Bellver de Cerdanya	Cànoves i Samalús	Collbató	Esplugues de Llobregat
Amer	Bellví	Canyelles	Constantí	Esterrí d'Àneu
Amposta	Benavent de Segrià	Capellades	Corbera de Llobregat	Falset
Anglès	Benifallet	Capmany	Corbins	Figaró-Montmany
Anglesola	Benissanet	Cardedeu	Corçà	Flaçà
Arbeca	Besalú	Cardona	Cornellà de Llobregat	Flix
Arbúcies	Bescanó	Carme	Cornellà del Terri	Fogars de la Selva
Arenys de Mar	Bigues i Riells	Cassà de la Selva	Cornudella de Montsant	Folgueroles
Arenys de Munt	Blanes	Casserres	Creixell	Fondarella
Argentona	Bonastre	Castellar del Vallès	Cruïlles, Monells i Sant Sadurní de l'Heura	Fonollosa
Armentera	Bordils	Castellbell i el Vilar	Cubelles	Fontcoberta
Artés	Borrassà	Castellbisbal	Cunit	Font-rubí
Artesa de Lleida	Bossòst	Castellcir	Darnius	Fornells de la Selva
Artesa de Segre	Bot	Castellldans	Deltebre	Fortià
Avià	Botarell	Castelldefels	Dosrius	Garcia
Avinyó	Cabanes	Castellet i la Gornal	El Bruc	Garriguella
Avinyonet de Puigventós	Cabra del Camp	Castellfollit de la Roca		Gavà

Gelida	La Selva del Camp	Maçanet de Cabrenys	Muntanyola	Premià de Mar
Ginestar	La Sénia	Maçanet de la Selva	Naut Aran	Puigcerdà
Girona	La Seu d'Urgell	Maials	Navarces	Puigdàlber
Gironella	La Torre de Cabdella	Malgrat de Mar	Navàs	Puigpelat
Godall	La Torre de Claramunt	Manlleu	Navata	Puig-reig
Golmés	La Torre de l'Espanyol	Manresa	Òdena	Puigverd de Lleida
Granollers	La Vall de Bianya	Marçà	Olèrdola	Quart
Gualba	La Vall de Boí	Martorell	Olesa de Bonesvalls	Querol
Guardiola de Berguedà	La Vall d'en Bas	Martorelles	Olesa de Montserrat	Rajadell
Guils de Cerdanya	L'Albi	Mas de Barberans	Oliana	Rasquera
Guissona	L'Aldea	Masdenverge	Olius	Rellinars
Gurb	L'Aleixar	Maspujols	Olivella	Reus
Horta de Sant Joan	L'Ametlla de Mar	Masquefa	Olost	Rialp
Hostalric	L'Ametlla del Vallès	Massalcoreig	Olot	Riba-roja d'Ebre
Igualada	L'Ampolla	Massanes	Olvan	Ribera d'Urgellet
Isona i Conca Dellà	L'Arboç	Matadepera	Organyà	Ribes de Freser
Ivars d'Urgell	Les Borges Blanques	Mataró	Oristà	Riells i Viabrea
Jorba	Les Borges del Camp	Medinyà	Òrrius	Ripoll
Juneda	Les Cabanyes	Mediona	Os de Balaguer	Ripollet
La Bisbal del Penedès	Les Franqueses del Vallès	Menàrguens	Pacs del Penedès	Riudecanyes
La Bisbal d'Empordà	Les Masies de Roda	Miralcamp	Palafolls	Riudecols
La Canonja	Les Masies de Voltregà	Miravet	Palafrugell	Riudellots de la Selva
La Cellera de Ter	Les Planes d'Hostoles	Moià	Palamós	Riudoms
La Fatarella	Les Preses	Molins de Rei	Palau-saverdera	Roda de Berà
La Fuliola	L'Escala	Mollerussa	Palau-solità i Plegamans	Roda de Ter
La Galera	L'Espluga de Francolí	Mollet del Vallès	Pallejà	Roquetes
La Garriga	L'Esquirol	Monistrol de Calders	Pals	Roses
La Granada	L'Hospitalet de Llobregat	Monistrol de Montserrat	Parets del Vallès	Rosselló
La Granja d'Escarp	Linyola	Montagut i Oix	Pau	Sabadell
La Jonquera	Lladó	Montblanc	Paüls	Sallent
La Llacuna	Llagostera	Montbrí del Camp	Perafort	Salomó
La Llagosta	Llambilles	Montcada i Reixac	Piera	Salou
La Nou de Gaià	Llanars	Montellà i Martinet	Pineda de Mar	Salt
La Palma de Cervelló	Llançà	Montesquiu	Polinyà	Sant Adrià de Besòs
La Pobla de Claramunt	Lleida	Montferrer i Castellbò	Pont de Molins	Sant Andreu de la Barca
La Pobla de Mafumet	Lliçà d'Amunt	Montgat	Ponts	Sant Andreu de Llavaneres
La Pobla de Montornès	Lliçà de Vall	Montmeló	Porqueres	Sant Antoni de Vilamajor
La Pobla de Segur	Llinars del Vallès	Montornès del Vallès	Portbou	Sant Bartomeu del Grau
La Portella	Llívia	Mont-ras	Prades	Sant Boi de Llobregat
La Riba	Llorenç del Penedès	Mont-roig del Camp	Pratdip	Sant Boi de Lluçanès
La Roca del Vallès	Lloret de Mar	Móra d'Ebre	Prats de Lluçanès	Sant Carles de la Ràpita
La Secuita		Móra la Nova	Premià de Dalt	Sant Cebrià de Vallalta

Sant Celoni	Sant Pere de Vilamajor	Soses	Vandellòs i l'Hospitalet de
Sant Climent de Llobregat	Sant Pere Pescador	Subirats	l'Infant
Sant Climent Sescebes	Sant Pol de Mar	Sudanell	Ventalló
Sant Cugat del Vallès	Sant Quintí de Mediona	Súria	Verdú
Sant Cugat Sesgarrigues	Sant Quirze de Besora	Talarn	Verges
Sant Esteve Sesrovires	Sant Quirze del Vallès	Taradell	Vic
Sant Feliu de Codines	Sant Quirze Safaja	Tarragona	Vidreres
Sant Feliu de Guíxols	Sant Ramon	Tàrrrega	Vielha e Mijaran
Sant Feliu de Llobregat	Sant Sadurní d'Anoia	Térmens	Vilabella
Sant Feliu de Pallerols	Sant Salvador de Guardiola	Terrassa	Vilabertran
Sant Feliu Sasserra	Sant Vicenç de Castellet	Tiana	Vilablareix
Sant Fost de Campsentelles	Sant Vicenç de Montalt	Tivenys	Viladecavalls
Sant Fruitós de Bages	Sant Vicenç de Torelló	Tivissa	Vilademuls
Sant Gregori	Sant Vicenç dels Horts	Tona	Viladrau
Sant Guim de Freixenet	Santa Bàrbara	Tordera	Vilafant
Sant Hipòlit de Voltregà	Santa Coloma de Cervelló	Torelló	Vilafranca del Penedès
Sant Iscle de Vallalta	Santa Coloma de Farners	Tornabous	Vilagrassa
Sant Jaume de Llierca	Santa Coloma de Gramenet	Torredembarra	Vilalba dels Arcs
Sant Jaume dels Domenys	Santa Coloma de Queralt	Torrefarrera	Vilalba Sasserra
Sant Jaume d'Enveja	Santa Cristina d'Aro	Torrefeta i Florejacs	Vilaller
Sant Joan de les Abadesses	Santa Eugènia de Berga	Torrelameu	Vilallonga del Camp
Sant Joan de Vilatorrada	Santa Eulàlia de Riuprimer	Torrelavit	Vilamalla
Sant Joan Despí	Santa Eulàlia de Ronçana	Torrelles de Foix	Vilanova de la Barca
Sant Joan les Fonts	Santa Margarida i els Monjos	Torrelles de Llobregat	Vilanova de Segrià
Sant Jordi Desvalls	Santa Maria de Martorelles	Torroella de Fluvià	Vilanova del Camí
Sant Julià de Ramis	Santa Maria de Palautordera	Torroella de Montgrí	Vilanova del Vallès
Sant Julià de Vilatorra	Santa Maria d'Oló	Tortellà	Vilanova d'Escornalbou
Sant Julià del Llor i Bonmatí	Santa Oliva	Tortosa	Vilanova i la Geltrú
Sant Llorenç de Morunys	Santa Pau	Tossa de Mar	Vilaplana
Sant Llorenç d'Hortons	Santa Perpètua de Mogoda	Tremp	Vila-rodona
Sant Llorenç Savall	Santa Susanna	Ullà	Vila-sana
Sant Martí de Centelles	Santpedor	Ullastrell	Vila-seca
Sant Martí de Llémena	Sarral	Ulldecona	Vilassar de Mar
Sant Martí de Riucorb	Sarrià de Ter	Vacarisses	Vilobí del Penedès
Sant Martí de Tous	Saus, Camallera i Llampaias	Vallbona d'Anoia	Vilobí d'Onyar
Sant Martí Sarroca	Sentmenat	Vallfogona de Balaguer	Xerta
Sant Mateu de Bages	Serinyà	Vallgorguina	
Sant Miquel de Fluvià	Seva	Vallirana	
Sant Pau de Segúries	Sils	Vall-llobrega	
Sant Pere de Ribes	Sitges	Vallmoll	
Sant Pere de Riudebitlles	Solsona	Vallromanes	
Sant Pere de Torelló	Sort	Valls	

Annex 3

Els municipis participants en l'edició de 2016 són els següents (identificats en vermell els municipis més grans de 5.000 habitants):

Abrera	Avinyonet del Penedès	Cabanes	Castellet i la Gornal	Dosrius
Àger	Badalona	Cabra del Camp	Castellfollit de la Roca	El Bruc
Agramunt	Badia del Vallès	Cabrera d'Anoia	Castellgalí	El Catllar
Agullana	Balaguer	Cabrera de Mar	Castellnou de Bages	El Masnou
Aiguaviva	Balenya	Cabrils	Castellnou de Seana	El Montmell
Aitona	Balsareny	Cadaqués	Castelló de Farfanya	El Morell
Albatàrrec	Banyoles	Calaf	Castelló d'Empúries	El Palau d'Anglesola
Albinyana	Barbens	Calafell	Castellolí	El Papiol
Albons	Barberà de la Conca	Calders	Castellserà	El Pinell de Brai
Alcanar	Barberà del Vallès	Caldes de Montbui	Castellterçol	El Pla del Penedès
Alcarràs	Bàscara	Caldes d'Estrac	Castellvell del Camp	El Poal
Alcover	Batea	Calera	Castellví de la Marca	El Pont d'Armentera
Aldover	Begues	Calldetenes	Castellví de Rosanes	El Pont de Suert
Alfarràs	Begur	Callús	Celrà	El Pont de Vilomara i Rocafort
Alforja	Belianes	Calonge	Centelles	El Port de la Selva
Alguaire	Bellcaire d'Empordà	Cambrils	Cercs	El Prat de Llobregat
Almenar	Bellcaire d'Urgell	Camós	Cerdanyola del Vallès	El Vendrell
Almóster	Bell-lloc d'Urgell	Campdevàdol	Cervelló	Els Hostalets de Pierola
Alp	Bellpuig	Camprodon	Cervera	Els Pallaresos
Altafulla	Bellvei	Canet d'Adri	Cervià de les Garrigues	Els Prats de Rei
Amer	Bellver de Cerdanya	Canovelles	Coll de Nargó	Esparreguera
Amposta	Bellví	Cànoves i Samalús	Collbató	Esplugues de Llobregat
Anglès	Benavent de Segrià	Canyelles	Constantí	Esterrí d'Àneu
Anglesola	Benifallet	Capellades	Corbera de Llobregat	Falset
Arbeca	Benissanet	Capmany	Corbins	Figaró-Montmany
Arbúcies	Besalú	Cardedeu	Corçà	Flaçà
Arenys de Mar	Bescanó	Cardona	Cornellà de Llobregat	Flix
Arenys de Munt	Bigues i Riells	Carme	Cornellà del Terri	Fogars de la Selva
Argentona	Blanes	Cassà de la Selva	Cornudella de Montsant	Folgueroles
Armentera	Bonastre	Casserres	Creixell	Fondarella
Artés	Bordils	Castellar del Vallès	Cruïlles, Monells i Sant Sadurní de l'Heura	Fonollosa
Artesa de Lleida	Borrassà	Castellbell i el Vilar	Cubelles	Fontcoberta
Artesa de Segre	Borredà	Castellbisbal	Cunit	Font-rubí
Avià	Bossòst	Castellcir	Darnius	Fornells de la Selva
Avinyó	Bot	Castellidans	Deltebre	Fortià
Avinyonet de Puigventós	Botarell	Castelldefels		Garcia

Garriguella	La Roca del Vallès	Llorenç del Penedès	Mont-ras	Prades
Gavà	La Secuita	Lloret de Mar	Mont-roig del Camp	Pratdip
Gelida	La Selva del Camp	Maçanet de Cabrenys	Móra d'Ebre	Prats de Lluçanès
Ginestar	La Sénia	Maçanet de la Selva	Móra la Nova	Premià de Dalt
Girona	La Seu d'Urgell	Maials	Muntanyola	Premià de Mar
Gironella	La Torre de Cabdella	Malgrat de Mar	Naut Aran	Puigcerdà
Godall	La Torre de Claramunt	Manlleu	Navarces	Puigdàlber
Golmés	La Torre de l'Espanyol	Manresa	Navàs	Puigpelat
Granollers	La Vall de Bianya	Marçà	Navata	Puig-reig
Gualba	La Vall de Boí	Martorell	Òdena	Puigverd de Lleida
Guardiola de Berguedà	La Vall d'en Bas	Martorelles	Olèrdola	Quart
Guils de Cerdanya	L'Albi	Mas de Barberans	Olesa de Bonesvalls	Querol
Guissona	L'Aldea	Masdenverge	Olesa de Montserrat	Rajadell
Gurb	L'Aleixar	Masllorenç	Oliana	Rasquera
Horta de Sant Joan	L'Ametlla de Mar	Maspujols	Olius	Rellinars
Hostalric	L'Ametlla del Vallès	Masquefa	Olivella	Reus
Igualada	L'Ampolla	Massalcoreig	Olost	Rialp
Isona i Conca Dellà	L'Arboç	Massanes	Olot	Riba-roja d'Ebre
Ivars d'Urgell	Les Borges Blanques	Matadepera	Olvan	Ribera d'Urgellet
Jorba	Les Borges del Camp	Mataró	Organyà	Ribes de Freser
Juneda	Les Cabanyes	Medinyà	Oristà	Riells i Viabrea
La Bisbal del Penedès	Les Franqueses del Vallès	Mediona	Òrrius	Ripoll
La Bisbal d'Empordà	Les Masies de Roda	Menàrguens	Os de Balaguer	Ripollet
La Canonja	Les Masies de Voltregà	Miralcamp	Pacs del Penedès	Riudecanyes
La Celler de Ter	Les Planes d'Hostoles	Miravet	Palafolls	Riudecols
La Fatarella	Les Preses	Moià	Palafrugell	Riudellots de la Selva
La Fuliola	L'Escala	Molins de Rei	Palamós	Riudoms
La Galera	L'Espuga de Francolí	Mollerussa	Palau-saverdera	Roda de Berà
La Garriga	L'Esquirol	Mollet del Vallès	Palau-solità i Plegamans	Roda de Ter
La Granada	L'Hospitalet de Llobregat	Monistrol de Calders	Pallejà	Rodonyà
La Granja d'Escarp	Linyola	Monistrol de Montserrat	Pals	Roquetes
La Jonquera	Lladó	Montagut i Oix	Parets del Vallès	Roses
La Llacuna	Llagostera	Montblanc	Pau	Rosselló
La Llagosta	Llambilles	Montbrió del Camp	Paüls	Sabadell
La Nou de Gaià	Llanars	Montcada i Reixac	Perafort	Sallent
La Palma de Cervelló	Llançà	Montellà i Martinet	Piera	Salomó
La Pobla de Claramunt	Lleida	Montesquiu	Pineda de Mar	Salou
La Pobla de Mafumet	Llers	Montferrer i Castellbò	Polinyà	Salt
La Pobla de Montornès	Lliçà d'Amunt	Montgat	Pont de Molins	Sant Adrià de Besòs
La Pobla de Segur	Lliçà de Vall	Montmeló	Ponts	Sant Andreu de la Barca
La Portella	Llinars del Vallès	Montoliu de Lleida	Porqueres	Sant Andreu de Llavaneres
La Riba	Llívia	Montornès del Vallès	Portbou	Sant Antoni de Vilamajor

Sant Bartomeu del Grau	Sant Miquel de Fluvià	Seva	Vallirana
Sant Boi de Llobregat	Sant Pau de Segúries	Sils	Vall-llobrega
Sant Boi de Lluçanès	Sant Pere de Ribes	Sitges	Vallmoll
Sant Carles de la Ràpita	Sant Pere de Riudebitlles	Solsona	Vallromanes
Sant Cebrià de Vallalta	Sant Pere de Torelló	Sort	Valls
Sant Celoni	Sant Pere de Vilamajor	Soses	Vandellòs i l'Hospitalet de l'Infant
Sant Climent de Llobregat	Sant Pere Pescador	Subirats	Ventalló
Sant Climent Sescebes	Sant Pol de Mar	Sudanell	Verdú
Sant Cugat del Vallès	Sant Quintí de Mediona	Súria	Verges
Sant Cugat Sesgarrigues	Sant Quirze de Besora	Talarn	Vic
Sant Esteve Sesrovires	Sant Quirze del Vallès	Taradell	Vidreres
Sant Feliu de Codines	Sant Quirze Safaja	Tarragona	Vielha e Mijaran
Sant Feliu de Guíxols	Sant Ramon	Tàrraga	Vilabella
Sant Feliu de Llobregat	Sant Sadurní d'Anoia	Térmens	Vilabertran
Sant Feliu de Pallerols	Sant Salvador de Guardiola	Terrassa	Vilablareix
Sant Feliu Sasserra	Sant Vicenç de Castellet	Tiana	Viladecavalls
Sant Fost de Campsentelles	Sant Vicenç de Montalt	Tivenys	Vilademuls
Sant Fruitós de Bages	Sant Vicenç de Torelló	Tivissa	Viladrau
Sant Gregori	Sant Vicenç dels Horts	Tona	Vilafant
Sant Guim de Freixenet	Santa Bàrbara	Tordera	Vilafranca del Penedès
Sant Hipòlit de Voltregà	Santa Coloma de Cervelló	Torelló	Vilagrassa
Sant Iscle de Vallalta	Santa Coloma de Farners	Tornabous	Vilalba dels Arcs
Sant Jaume de Llierca	Santa Coloma de Gramenet	Torredembarra	Vilalba Sasserra
Sant Jaume dels Domenys	Santa Coloma de Queralt	Torrefarrera	Vilaller
Sant Jaume d'Enveja	Santa Cristina d'Aro	Torrefeta i Florejacs	Vilallonga del Camp
Sant Joan de les Abadesses	Santa Eugènia de Berga	Torrelameu	Vilamalla
Sant Joan de Vilatorrada	Santa Eulàlia de Riuprimer	Torrelavit	Vilanova de la Barca
Sant Joan Despí	Santa Eulàlia de Ronçana	Torrelles de Foix	Vilanova de Segrià
Sant Joan les Fonts	Santa Margarida i els Monjos	Torrelles de Llobregat	Vilanova del Camí
Sant Jordi Desvalls	Santa Maria de Martorelles	Torroella de Fluvià	Vilanova del Vallès
Sant Julià de Ramis	Santa Maria de Palautordera	Torroella de Montgrí	Vilanova d'Escornalbou
Sant Julià de Vilatorra	Santa Maria d'Oló	Tortellà	Vilanova i la Geltrú
Sant Julià del Llor i Bonmatí	Santa Oliva	Tortosa	Vilaplana
Sant Llorenç de Morunys	Santa Pau	Tossa de Mar	Vila-Rodona
Sant Llorenç d'Hortons	Santa Perpètua de Mogoda	Tremp	Vila-sana
Sant Llorenç Savall	Santa Susanna	Ullà	Vila-seca
Sant Martí de Centelles	Santpedor	Ullastrell	Vilassar de Mar
Sant Martí de Llémena	Sarral	Ulldecona	Vilobí del Penedès
Sant Martí de Riucorb	Sarrià de Ter	Vacarisses	Vilobí d'Onyar
Sant Martí de Tous	Saus, Camallera i Llampaias	Vallbona d'Anoia	Vinaixa
Sant Martí Sarroca	Sentmenat	Vallfogona de Balaguer	Xerta
Sant Mateu de Bages	Serinyà	Vallgorguina	

Annex 4

Els municipis participants en l'edició de 2014 són els següents (identificats en vermell els municipis més grans de 5.000 habitants):

Abrera	Ascó	Borredà	Casserres	Cruïlles, Monells i Sant Sadurní de l'Heura
Àger	Avià	Bossòst	Castellar del Vallès	Cubelles
Agramunt	Avinyó	Bot	Castellbell i el Vilar	Cunit
Agullana	Avinyonet de Puigventós	Botarell	Castellbisbal	Darnius
Aiguafreda	Avinyonet del Penedès	Breda	Castellcir	Deltebre
Aiguamúrcia	Badalona	Cabanes	Castelldans	Dosrius
Aiguaviva	Badia del Vallès	Cabra del Camp	Castellet i la Gornal	El Bruc
Aitona	Bagà	Cabrera d'Anoia	Castellfollit de la Roca	El Catllar
Albatàrrec	Balaguer	Cabrera de Mar	Castellgalí	El Far d'Empordà
Albinyana	Balenya	Cadaqués	Castellnou de Bages	El Masnou
Albons	Balsareny	Calaf	Castellnou de Seana	El Masroig
Alcanar	Banyoles	Calafell	Castelló de Farfanya	El Montmell
Alcarràs	Barbens	Calders	Castelló d'Empúries	El Morell
Alcoletge	Barberà de la Conca	Caldes de Malavella	Castellolí	El Palau d'Anglesola
Alcover	Barberà del Vallès	Caldes de Montbui	Castell-Platja d'Aro	El Papiol
Aldover	Batea	Caldes d'Estrac	Castellserà	El Perelló
Alella	Begues	Calella	Castellterçol	El Pla del Penedès
Alfarràs	Begur	Calldetenes	Castellvell del Camp	El Poal
Alforja	Belianes	Callús	Castellví de la Marca	El Pont d'Armentera
Alguaire	Bellcaire d'Empordà	Calonge	Castellví de Rosanes	El Pont de Suert
Almacelles	Bellcaire d'Urgell	Camarasa	Celrà	El Pont de Vilomara i Rocafort
Almenar	Bell-lloc d'Urgell	Camarles	Centelles	El Port de la Selva
Almóster	Bellpuig	Cambrils	Cercs	El Prat de Llobregat
Alp	Bellvei	Campdevàdol	Cerdanyola del Vallès	El Vendrell
Alpicat	Bellver de Cerdanya	Campllong	Cervelló	Els Alamús
Amer	Bellví	Camprodon	Cervera	Els Hostalets de Pierola
Amposta	Benavent de Segrià	Canet d'Adri	Cervià de les Garrigues	Els Pallaresos
Anglès	Benifalset	Canet de Mar	Coll de Nargó	Els Plans de Sió
Anglesola	Benissanet	Canovelles	Collbató	Els Prats de Rei
Arbeca	Berga	Cànoves i Samalús	Constantí	Esparreguera
Arbúcies	Besalú	Canyelles	Corbera del Llobregat	Esplugues de Llobregat
Arenys de Mar	Bescanó	Capellades	Corbera d'Ebre	Esterrí d'Àneu
Arenys de Munt	Bigues i Riells	Capmany	Corbins	Falset
Argentona	Blanes	Cardedeu	Corçà	Figaró-Montmany
Artés	Bonastre	Cardener	Cornellà de Llobregat	Figueres
Artesa de Lleida	Bordils	Carme	Cornellà del Terri	Flaçà
Artesa de Segre	Borrassà	Cassà de la Selva	Creixell	

Flix	La Nou de Gaià	Llagostera	Montellà i Martinet	Pontons
Fogars de la Selva	La Pobla de Claramunt	Llambilles	Montesquiu	Ponts
Folgueroles	La Pobla de Lillet	Llanars	Montferrer i Castellbò	Porqueres
Fondarella	La Pobla de Mafumet	Llançà	Montgai	Portbou
Fonollosa	La Pobla de Montornès	Lleida	Montgat	Pratdip
Fontcoberta	La Pobla de Segur	Llers	Montoliu de Lleida	Prats de Lluçanès
Font-rubí	La Portella	Lliçà de Vall	Montornès del Vallès	Premià de Mar
Forallac	La Riba	Llinars del Vallès	Mont-ras	Puigcerdà
Fornells de la Selva	La Riera de Gaià	Llívia	Mont-roig del Camp	Puigdàlber
Fortià	La Roca del Vallès	Llorenç del Penedès	Móra d'Ebre	Puigpelat
Garcia	La Secuita	Lloret de Mar	Móra la Nova	Puig-reig
Gavà	La Selva del Camp	Maçanet de Cabrenys	Muntanyola	Puigverd de Lleida
Gelida	La Sénia	Maçanet de la Selva	Naut Aran	Quart
Gimenells i el Pla de la Font	La Seu d'Urgell	Maials	Navarces	Querol
Ginestar	La Torre de Cabdella	Malgrat de Mar	Navàs	Rajadell
Girona	La Torre de Claramunt	Manlleu	Navata	Rasquera
Gironella	La Torre de l'Espanyol	Manresa	Òdena	Rellinars
Godall	La Vall de Bianya	Marçà	Olèrdola	Reus
Granollers	La Vall de Boí	Martorell	Olesa de Bonesvalls	Rialp
Gualba	La Vall d'en Bas	Martorelles	Olesa de Montserrat	Riba-roja d'Ebre
Guardiola de Berguedà	L'Albi	Mas de Barberans	Oliana	Ribera d'Urgellet
Guils de Cerdanya	L'Aldea	Masdenverge	Olius	Riells i Viabrea
Guissona	L'Aleixar	Masllorenç	Olivella	Ripoll
Gurb	L'Ametlla de Mar	Maspujols	Olot	Ripollet
Horta de Sant Joan	L'Ametlla del Vallès	Masquefa	Olvan	Riudarenes
Hostalric	L'Ampolla	Massalcoreig	Organyà	Riudecanyes
Igualada	L'Arboç	Massanes	Oristà	Riudecols
Isona i Conca Dellà	L'Armentera	Matadepera	Òrrius	Riudellots de la Selva
Ivars d'Urgell	Les	Mataró	Pacs del Penedès	Roda de Barà
Jorba	Les Borges Blanques	Mediona	Palafolls	Roquetes
La Bisbal del Penedès	Les Borges del Camp	Menàrguens	Palafrugell	Rosselló
La Bisbal d'Empordà	Les Cabanyes	Miralcamp	Palamós	Rubí
La Cellera de Ter	Les Franqueses del Vallès	Miravet	Palau-solità i Plegamans	Sabadell
La Fatarella	Les Masies de Roda	Moia	Pals	Sallent
La Fuliola	Les Masies de Voltregà	Molins de Rei	Parets del Vallès	Salomó
La Galera	Les Planes d'Hostoles	Mollerussa	Pau	Salou
La Garriga	Les Preses	Mollet del Vallès	Paüls	Salt
La Granada	L'Escala	Monistrol de Calders	Penelles	Sant Adrià de Besòs
La Granadella	L'Espluga de Francolí	Monistrol de Montserrat	Peralada	Sant Andreu de la Barca
La Granja d'Escarp	L'Esquirol	Montagut i Oix	Piera	Sant Andreu de Llavaneres
La Jonquera	L'Hospitalet de Llobregat	Montblanc	Pineda de Mar	Sant Antoni de Vilamajor
La Llacuna	Linyola	Montbrí del Camp	Polinyà	Sant Bartomeu del Grau
La Llagosta	Lladó	Montcada i Reixac	Pont de Molins	Sant Boi de Llobregat

Sant Boi de Lluçanès
 Sant Carles de la Ràpita
 Sant Cebrià de Vallalta
 Sant Celoni
 Sant Climent de Llobregat
 Sant Climent Sescebes
 Sant Cugat del Vallès
 Sant Cugat Sesgarrigues
 Sant Esteve de Palautordera
 Sant Esteve Sesrovires
 Sant Feliu de Codines
 Sant Feliu de Guíxols
 Sant Feliu de Llobregat
 Sant Feliu de Pallerols
 Sant Feliu Sasserra
 Sant Fost de Campsentelles
 Sant Gregori
 Sant Guim de Freixenet
 Sant Hipòlit de Voltregà
 Sant Iscle de Vallalta
 Sant Jaume de Llierca
 Sant Jaume dels Domenys
 Sant Jaume d'Enveja
 Sant Joan de les Abadesses
 Sant Joan de Mollet
 Sant Joan de Vilatorrada
 Sant Joan Despí
 Sant Joan les Fonts
 Sant Jordi Desvalls
 Sant Julià de Vilatorrada
 Sant Julià del Llor i Bonmatí
 Sant Just Desvern
 Sant Llorenç de Morunys
 Sant Llorenç d'Hortons
 Sant Llorenç Savall
 Sant Martí de Centelles
 Sant Martí de Llémena
 Sant Martí de Riucorb
 Sant Martí de Tous
 Sant Martí Sarroca
 Sant Mateu de Bages
 Sant Miquel de Fluvià
 Sant Pau de Segúries

Sant Pere de Ribes
 Sant Pere de Riudebitlles
 Sant Pere de Torelló
 Sant Pol de Mar
 Sant Quintí de Mediona
 Sant Quirze de Besora
 Sant Quirze del Vallès
 Sant Quirze Safaja
 Sant Ramon
 Sant Sadurní d'Anoia
 Sant Salvador de Guardiola
 Sant Vicenç de Castellet
 Sant Vicenç de Montalt
 Sant Vicenç de Torelló
 Sant Vicenç dels Horts
 Santa Bàrbara
 Santa Coloma de Cervelló
 Santa Coloma de Gramenet
 Santa Coloma de Queralt
 Santa Cristina d'Aro
 Santa Eugènia de Berga
 Santa Eulàlia de Riuprimer
 Santa Eulàlia de Ronçana
 Santa Margarida de Montbui
 Santa Margarida i els Monjos
 Santa Maria de Martorelles
 Santa Maria de Palautordera
 Santa Maria d'Oló
 Santa Oliva
 Santa Pau
 Santa Perpètua de Mogoda
 Santa Susanna
 Santpedor
 Sarrià
 Sarrià de Ter
 Saus, Camallera i Llampaias
 Sentmenat
 Serinyà
 Seròs
 Seva
 Sidamon
 Sils
 Sitges

Solivella
 Solsona
 Sort
 Soses
 Subirats
 Sudanell
 Súria
 Taradell
 Tarragona
 Tàrraga
 Teià
 Térmens
 Terrassa
 Tiana
 Tivenys
 Tivissa
 Tona
 Torà
 Tordera
 Torelló
 Tornabous
 Torredembarra
 Torrefarrera
 Torrefeta i Florejacs
 Torregrossa
 Torrelameu
 Torrelavit
 Torrelles de Foix
 Torrelles de Llobregat
 Torres de Segre
 Torroella de Fluvià
 Torroella de Montgrí
 Tortellà
 Tortosa
 Tossa de Mar
 Tremp
 Ullà
 Ullastrell
 Uldecona
 Vacarisses
 Vallbona d'Anoia
 Vallfogona de Balaguer
 Vallgorguina

Vallirana
 Vall-llobrega
 Vallmoll
 Vallromanes
 Valls
 Vandellòs i l'Hospitalet de l'Infant
 Ventalló
 Verdú
 Verges
 Vic
 Vidreres
 Vielha e Mijaran
 Vilabella
 Vilabertran
 Vilablareix
 Viladecans
 Viladecavalls
 Vilademuls
 Viladrau
 Vilafant
 Vilafranca del Penedès
 Vilagrassa
 Vilalba dels Arcs
 Vilalba Sasserra
 Vilaller
 Vilallonga del Camp
 Vilamalla
 Vilanova de Bellpuig
 Vilanova de la Barca
 Vilanova de Segrià
 Vilanova del Camí
 Vilanova del Vallès
 Vilanova d'Escornalbou
 Vilanova i la Geltrú
 Vilaplana
 Vila-rodona
 Vila-sana
 Vila-seca
 Vilassar de Dalt
 Vilassar de Mar
 Vilaverd
 Vilobí del Penedès

Vilobí d'Onyar
 Vimodí i Poblet
 Vinaixa
 Vinyols i els Arcs
 Xerta

Annex 5

Els municipis participants en l'edició de 2012 són els següents (identificats en vermell els municipis més grans de 5.000 habitants):

Abrera	Badalona	Cabrera d'Anoia	Castellnou de Bages	El Masnou
Àger	Badia del Vallès	Cabrera de Mar	Castellnou de Seana	El Masroig
Agramunt	Bagà	Cabrils	Castelló de Farfanya	El Montmell
Agullana	Balaguer	Cadaqués	Castell-Platja d'Aro	El Morell
Aiguamúrcia	Balenya	Calaf	Castellolí	El Palau d'Anglesola
Aiguaviva	Balsareny	Calafell	Castellserà	El Papiol
Aitona	Banyeres del Penedès	Calders	Castellterçol	El Perelló
Albatàrrec	Banyoles	Caldes de Malavella	Castellvell del Camp	El Pinell de Brai
Albinyana	Barbens	Caldes de Montbui	Castellví de la Marca	El Pla de Santa Maria
Albons	Barberà de la Conca	Caldes d'Estrac	Castellví de Rosanes	El Pla del Penedès
Alcanar	Batea	Calella	Celrà	El Poal
Alcarràs	Begues	Calldetenes	Cerelles	El Pont d'Armentera
Aldover	Begur	Callús	Cercs	El Pont de Suert
Alella	Belianes	Calonge	Cerdanyola del Vallès	El Pont de Vilomara i Rocafort
Alfarràs	Bellcaire d'Empordà	Camarasa	Cervera	El Port de la Selva
Alforja	Bellcaire d'Urgell	Camarles	Cervià de les Garrigues	El Prat de Llobregat
Alguaire	Bellpuig	Cambrils	Coll de Nargó	El Vendrell
Almenar	Bellvei	Campdevàdol	Collbató	Els Hostalets de Pierola
Almóster	Bellver de Cerdanya	Camprodon	Constantí	Els Pallaresos
Alp	Benavent de Segrià	Canet d'Adri	Corbera del Llobregat	Els Plans de Sió
Alpicat	Benifalset	Canet de Mar	Corbera d'Ebre	Els Prats de Rei
Altafulla	Benissanet	Canovelles	Corbins	Esplugues de Llobregat
Amposta	Berga	Cànoves i Samalús	Corçà	Esterri d'Àneu
Anglès	Besalú	Canyelles	Cornellà de Llobregat	Falset
Anglesola	Bescanó	Capellades	Cornellà del Terri	Figaró-Montmany
Arbúcies	Bigues i Riells	Capmany	Cornudella de Montsant	Figueres
Arenys de Mar	Blanes	Cardedeu	Creixell	Flaçà
Arenys de Munt	Bonastre	Cardona	Cruïlles, Monells i Sant Sadurní	Flix
Argentona	Bordils	Cassà de la Selva	de l'Heura	Fogars de la Selva
Artés	Borrassà	Casserres	Cubelles	Folgueroles
Artesa de Lleida	Borredà	Castellar del Vallès	Cunit	Fondarella
Artesa de Segre	Bossòst	Castellbell i el Vilar	Darnius	Fonollosa
Ascó	Bot	Castellbisbal	Deltebre	Fontcoberta
Avià	Botarell	Castellcir	Dosrius	Font-rubí
Avinyó	Breda	Castellidans	El Bruc	Fornells de la Selva
Avinyonet de Puigventós	Cabanes	Castellfollit de la Roca	El Catllar	Fortià
Avinyonet del Penedès	Cabra del Camp	Castellgalí	El Far d'Empordà	Garcia

Gavà	La Selva del Camp	Maials	Navàs	Quart
Gelida	La Sénia	Malgrat de Mar	Navata	Querol
Gimenells i el Pla de la Font	La Seu d'Urgell	Manlleu	Òdena	Rasquera
Ginestar	La Torre de Cabdella	Manresa	Olèrdola	Rellinars
Girona	La Torre de Claramunt	Marçà	Olesa de Bonesvalls	Reus
Gironella	La Torre de l'Espanyol	Martorell	Oliana	Rialp
Godall	La Vall de Bianya	Martorelles	Olius	Riba-roja d'Ebre
Granollers	La Vall de Boí	Mas de Barberans	Olost	Ribera d'Urgellet
Gualba	La Vall d'en Bas	Masdenverge	Olot	Ribes de Freser
Guardiola de Berguedà	L'Albi	Masllorenç	Olvan	Riells i Viabrea
Guils de Cerdanya	L'Aldea	Maspujols	Organyà	Ripoll
Guissona	L'Aleixar	Masquefa	Oristà	Ripollet
Gurb	L'Ametlla de Mar	Massalcoreig	Òrrius	Riudarenes
Hostalric	L'Ametlla del Vallès	Massanes	Pacs del Penedès	Riudecanyes
Igualada	L'Ampolla	Matadepera	Palafolls	Riudecols
Isona i Conca Dellà	L'Arboç	Mataró	Palafugell	Riudellots de la Selva
Ivars d'Urgell	L'Armentera	Mediona	Palamós	Roda de Barà
Jorba	Les Borges del Camp	Menàrguens	Palau-saverdera	Roda de Ter
Juneda	Les Cabanyes	Miravet	Palau-solità i Plegamans	Rodonyà
La Bisbal del Penedès	Les Franqueses del Vallès	Molins de Rei	Pals	Roquetes
La Bisbal d'Empordà	Les Masies de Roda	Mollerussa	Parets del Vallès	Roses
La Cellera de Ter	Les Masies de Voltregà	Mollet del Vallès	Pau	Rosselló
La Fatarella	Les Planes d'Hostoles	Monistrol de Calders	Paüls	Sabadell
La Fuliola	Les Valls de Valira	Monistrol de Montserrat	Penelles	Sallent
La Galera	L'Escala	Montagut i Oix	Peralada	Salomó
La Garriga	L'Espuga de Francolí	Montblanc	Piera	Salou
La Granada	L'Hospitalet de Llobregat	Montbrió del Camp	Pineda de Mar	Salt
La Granadella	Linyola	Montcada i Reixac	Pira	Sant Adrià de Besòs
La Granja d'Escarp	Lladó	Montellà i Martinet	Polinyà	Sant Antoni de Vilamajor
La Jonquera	Llagostera	Montesquiu	Pontons	Sant Bartomeu del Grau
La Llacuna	Llambilles	Montferrer i Castellbò	Ponts	Sant Boi de Llobregat
La Llagosta	Llanars	Montgai	Porqueres	Sant Boi de Lluçanès
La Nou de Gaià	Llançà	Montgat	Portbou	Sant Carles de la Ràpita
La Pobla de Claramunt	Llardecans	Montmeló	Prades	Sant Cebrià de Vallalta
La Pobla de Lillet	Lleida	Montoliu de Lleida	Pratdip	Sant Celoni
La Pobla de Mafumet	Llers	Montornès del Vallès	Prats de Lluçanès	Sant Climent de Llobregat
La Pobla de Montornès	Lliçà de Vall	Mont-ras	Premià de Dalt	Sant Climent Sescebes
La Pobla de Segur	Llinars del Vallès	Mont-roig del Camp	Premià de Mar	Sant Cugat del Vallès
La Portella	Llívia	Móra d'Ebre	Puigcerdà	Sant Cugat Sesgarrigues
La Riba	Llorenç del Penedès	Móra la Nova	Puigdàlber	Sant Feliu de Codines
La Riera de Gaià	Lloret de Mar	Muntanyola	Puigpelat	Sant Feliu de Guixols
La Roca del Vallès	Maçanet de Cabrenys	Naut Aran	Puig-reig	Sant Feliu de Llobregat
La Secuita	Maçanet de la Selva	Navarcles	Puigverd de Lleida	Sant Feliu de Pallerols

Sant Feliu Sasserra	Santa Coloma de Gramenet	Torà	Vilafranca del Penedès
Sant Fost de Campsentelles	Santa Coloma de Queralt	Tordera	Vilalba dels Arcs
Sant Gregori	Santa Cristina d'Aro	Torelló	Vilalba Sasserra
Sant Guim de Freixenet	Santa Eugènia de Berga	Tornabous	Vilaller
Sant Hipòlit de Voltregà	Santa Eulàlia de Riuprimer	Torredembarra	Vilallonga del Camp
Sant Iscle de Vallalta	Santa Eulàlia de Ronçana	Torrefarrera	Vilamalla
Sant Jaume de Llierca	Santa Margarida de Montbui	Torrefeta i Florejacs	Vilanova de Bellpuig
Sant Jaume dels Domenys	Santa Margarida i els Monjos	Torregrossa	Vilanova de la Barca
Sant Jaume d'Enveja	Santa Maria de Corcó	Torrelameu	Vilanova de Segrià
Sant Joan de les Abadesses	Santa Maria de Martorelles	Torrelavit	Vilanova del Camí
Sant Joan de Mollet	Santa Maria de Palautordera	Torrelles de Foix	Vilanova del Vallès
Sant Joan de Vilatorrada	Santa Maria d'Oló	Torrelles de Llobregat	Vilanova d'Escornalbou
Sant Joan les Fonts	Santa Oliva	Torres de Segre	Vilanova i la Geltrú
Sant Julià de Ramis	Santa Pau	Torroella de Fluvià	Vilaplana
Sant Julià del Llor i Bonmatí	Santa Perpètua de Mogoda	Torroella de Montgrí	Vila-rodona
Sant Just Desvern	Santa Susanna	Tortellà	Vila-sana
Sant Llorenç de Morunys	Santpedor	Tortosa	Vila-seca
Sant Llorenç d'Hortons	Sarral	Tossa de Mar	Vilassar de Dalt
Sant Llorenç Savall	Saus, Camallera i Llampaias	Tremp	Vilassar de Mar
Sant Martí de Centelles	Sentmenat	Ullà	Vilaverd
Sant Martí de Llémena	Serinyà	Ullastrell	Vilobí del Penedès
Sant Martí de Riucorb	Seròs	Ulldecona	Vilobí d'Onyar
Sant Martí de Tous	Sidamon	Vacarisses	Vimbodí i Poblet
Sant Martí Sarroca	Sils	Vallbona d'Anoia	Vinaixa
Sant Mateu de Bages	Sitges	Vallfogona de Balaguer	Vinyols i els Arcs
Sant Miquel de Fluvià	Solivella	Vallgorguina	Xerta
Sant Pau de Segúries	Solsona	Vall-llobrega	
Sant Pere de Ribes	Sort	Vallromanes	
Sant Pere de Riudebitlles	Soses	Valls	
Sant Pere de Torelló	Subirats	Vandellòs i l'Hospitalet de l'Infant	
Sant Pere de Vilamajor	Sudanell	Ventalló	
Sant Pere Pescador	Súria	Verdú	
Sant Pol de Mar	Talarn	Vic	
Sant Quirze del Vallès	Taradell	Vidreres	
Sant Quirze Safaja	Tarragona	Vielha e Mijaran	
Sant Ramon	Tàrraga	Vilabella	
Sant Sadurní d'Anoia	Teià	Vilabertran	
Sant Salvador de Guardiola	Térmens	Vilablareix	
Sant Vicenç de Montalt	Terrassa	Viladecans	
Sant Vicenç de Torelló	Tiana	Vilademuls	
Sant Vicenç dels Horts	Tivenys	Viladrau	
Santa Bàrbara	Tivissa	Vilafant	
Santa Coloma de Cervelló	Tona		

Annex 6

Univers d'estudi. Els municipis inclosos en l'edició de 2010 van ser els següents (identificats en vermell els municipis més grans de 5.000 habitants):

Abrera	Artesa de Lleida	Blanes	Capellades	Collbató
Àger	Artesa de Segre	Bonastre	Capmany	Constantí
Agramunt	Ascó	Bordils	Cardedeu	Corbera de Llobregat
Agullana	Avià	Borrassà	Cardona	Corbera d'Ebre
Aiguafreda	Avinyó	Borredà	Carme	Corbins
Aiguamúrcia	Avinyonet de Puigventós	Bossòst	Cassà de la Selva	Corçà
Aiguaviva	Avinyonet del Penedès	Bot	Casserres	Cornellà de Llobregat
Aitona	Badalona	Botarell	Castellar del Vallès	Cornellà del Terri
Albatàrrec	Badia del Vallès	Bràfim	Castellbell i el Vilar	Cornudella de Montsant
Albesa	Bagà	Breda	Castellbisbal	Creixell
Albinyana	Balaguer	Cabanes	Castellcir	Cruïlles, Monells i Sant Sadurní de l'Heura
Albons	Balenyà	Cabra del Camp	Castelldans	Cubelles
Alcanar	Balsareny	Cabrera d'Anoia	Castelldefels	Cunit
Alcarràs	Banyeres del Penedès	Cabrera de Mar	Castellet i la Gornal	Darnius
Alcoletge	Banyoles	Cabrils	Castellfollit de la Roca	Deltebre
Alcover	Barbens	Cadaqués	Castellgalí	Dosrius
Aldover	Barberà de la Conca	Calaf	Castellnou de Bages	El Bruc
Alella	Barberà del Vallès	Calafell	Castellnou de Seana	El Catllar
Alfarràs	Bàscara	Calders	Castelló de Farfanya	El Far d'Empordà
Alforja	Batea	Caldes de Malavella	Castelló d'Empúries	El Masnou
Alguaire	Begues	Caldes de Montbui	Castell-Platja d'Aro	El Masroig
Almacelles	Begur	Caldes d'Estrac	Castellolí	El Montmell
Almenar	Belianes	Calella	Castellserà	El Morell
Almóster	Bellcaire d'Empordà	Calldetenes	Castellterçol	El Palau d'Anglesola
Alp	Bellcaire d'Urgell	Callús	Castellvell del Camp	El Papiol
Alpicat	Bell-lloc d'Urgell	Calonge	Castellví de la Marca	El Perelló
Altafulla	Bellpuig	Camarasa	Castellví de Rosanes	El Pinell de Brai
Amer	Bellvei	Camarles	Celrà	El Pla de Santa Maria
Amposta	Bellver de Cerdanya	Cambrils	Centelles	El Pla del Penedès
Anglès	Bellví	Camós	Cercs	El Poal
Anglesola	Benavent de Segrià	Campdevàno	Cerdanyola del Vallès	El Pont d'Armentera
Arbeca	Benifallet	Camprodon	Cervelló	El Pont de Suert
Arbúcies	Benissanet	Canet d'Adri	Cervera	El Pont de Vilomara i Rocafort
Arenys de Mar	Berga	Canet de Mar	Cervià de les Garrigues	El Port de la Selva
Arenys de Munt	Besalú	Canovelles	Cervià de Ter	El Prat de Llobregat
Argentona	Bescanó	Cànoves i Samalús	Colera	El Vendrell
Artés	Bigues i Riells	Canyelles	Coll de Nargó	

Els Alamús	Jorba	L'Ampolla	Maspujols	Olivella
Els Hostalets de Pierola	Juncosa	L'Arboç	Masquefa	Olost
Els Pallaresos	Juneda	L'Armentera	Massalcoreig	Olot
Els Plans de Sió	La Bisbal del Penedès	Les	Massanes	Olvan
Els Prats de Rei	La Bisbal d'Empordà	Les Borges Blanques	Matadepera	Organyà
Esparriguera	La Canonja	Les Borges del Camp	Mataró	Oristà
Esplugues de Llobregat	La Celler de Ter	Les Cabanyes	Mediona	Òrrius
Esterrí d'Àneu	La Fatarella	Les Franqueses del Vallès	Menàrguens	Os de Balaguer
Falset	La Fuliola	Les Masies de Roda	Miralcamp	Pacs del Penedès
Figaró-Montmany	La Galera	Les Masies de Voltregà	Miravet	Palafolls
Figueres	La Garriga	Les Planes d'Hostoles	Moià	Palafrugell
Flaçà	La Granada	Les Preses	Molins de Rei	Palamós
Flix	La Granadella	Les Valls de Valira	Mollerussa	Palau-saverdera
Fogars de la Selva	La Granja d'Escarp	L'Escala	Mollet del Vallès	Palau-solità i Plegamans
Folgueroles	La Jonquera	L'Espluga de Francolí	Monistrol de Calders	Pallejà
Fondarella	La Llacuna	L'Hospitalet de Llobregat	Monistrol de Montserrat	Pals
Fonollosa	La Llagosta	Linyola	Montagut i Oix	Parets del Vallès
Fontcoberta	La Palma de Cervelló	Lladó	Montblanc	Pau
Font-rubí	La Pobla de Claramunt	Llagostera	Montbrí del Camp	Paüls
Forallac	La Pobla de Lillet	Llambilles	Montcada i Reixac	Penelles
Fornells de la Selva	La Pobla de Mafumet	Llanars	Montellà i Martinet	Perafort
Fortià	La Pobla de Montornès	Llançà	Montesquiu	Peralada
Gandesa	La Pobla de Segur	Llardecans	Montferrer i Castellbò	Piera
García	La Portella	Lleida	Montgai	Pineda de Mar
Garriguella	La Riba	Llers	Montgat	Pira
Gavà	La Riera de Gaià	Lliçà d'Amunt	Montmeló	Polinyà
Gelida	La Roca del Vallès	Lliçà de Vall	Montoliu de Lleida	Pontons
Gimenells i el Pla de la Font	La Secuita	Llinars del Vallès	Montornès del Vallès	Ponts
Ginestar	La Selva del Camp	Llívia	Mont-ras	Porqueres
Girona	La Sénia	Llorenç del Penedès	Mont-roig del Camp	Portbou
Gironella	La Sentiu de Sió	Lloret de Mar	Móra d'Ebre	Prades
Godall	La Seu d'Urgell	Maçanet de Cabrenys	Móra la Nova	Pratdip
Golmés	La Torre de Cabdella	Maçanet de la Selva	Muntanyola	Prats de Lluçanès
Granollers	La Torre de Claramunt	Maials	Naut Aran	Preixens
Gualba	La Torre de l'Espanyol	Malgrat de Mar	Navarces	Premià de Dalt
Guardiola de Berguedà	La Vall de Bianya	Manlleu	Navàs	Premià de Mar
Guissona	La Vall de Boí	Manresa	Navata	Puigcerdà
Gurb	La Vall d'en Bas	Marçà	Òdena	Puigdàlber
Horta de Sant Joan	L'Albi	Martorell	Olèrdola	Puigpelat
Hostalric	L'Aldea	Martorelles	Olesa de Bonesvalls	Puig-reig
Igualada	L'Aleixar	Mas de Barberans	Olesa de Montserrat	Puigverd de Lleida
Isona i Conca Dellà	L'Ametlla de Mar	Masdenverge	Oliana	Quart
Ivars d'Urgell	L'Ametlla del Vallès	Masllorenç	Olius	Querol

Rasquera	Sant Feliu de Buixalleu	Sant Quintí de Mediona	Sort	Vallmoll
Rellinars	Sant Feliu de Codines	Sant Quirze de Besora	Soses	Vallromanès
Reus	Sant Feliu de Guíxols	Sant Quirze del Vallès	Subirats	Valls
Rialp	Sant Feliu de Llobregat	Sant Quirze Safaja	Sudanell	Vandellòs i l'Hospitalet de l'Infant
Riba-roja d'Ebre	Sant Feliu de Pallerols	Sant Ramon	Súria	Ventalló
Ribera d'Urgellet	Sant Feliu Sasserra	Sant Sadurní d'Anoia	Taradell	Verdú
Ribes de Freser	Sant Fost de Campsentelles	Sant Salvador de Guardiola	Tarragona	Verges
Riells i Viabrea	Sant Fruitós de Bages	Sant Vicenç de Castellet	Tàrrrega	Vic
Ripoll	Sant Gregori	Sant Vicenç de Montalt	Teià	Vidreres
Ripollet	Sant Guim de Freixenet	Sant Vicenç de Torelló	Térmens	Vielha e Mijaran
Riudarenes	Sant Hilari Sacalm	Sant Vicenç dels Horts	Terrassa	Vilabella
Riudecanyes	Sant Hipòlit de Voltregà	Santa Bàrbara	Tiana	Vilabertran
Riudecols	Sant Iscle de Vallalta	Santa Coloma de Cervelló	Tivenys	Vilablareix
Riudellots de la Selva	Sant Jaume de Llierca	Santa Coloma de Farners	Tivissa	Vilada
Riudoms	Sant Jaume dels Domenys	Santa Coloma de Gramenet	Tona	Viladecans
Roda de Barà	Sant Jaume d'Enveja	Santa Coloma de Queralt	Torà	Viladecavalls
Roda de Ter	Sant Joan de les Abadesses	Santa Cristina d'Aro	Tordera	Vilademuls
Rodonyà	Sant Joan de Mollet	Santa Eugènia de Berga	Torelló	Viladrau
Roquetes	Sant Joan de Vilatorrada	Santa Eulàlia de Riuprimer	Tornabous	Vilafant
Roses	Sant Joan Despi	Santa Eulàlia de Ronçana	Torredembarra	Vilafranca del Penedès
Rosselló	Sant Joan les Fonts	Santa Margarida de Montbui	Torrefarrera	Vilajuïga
Rubí	Sant Jordi Desvalls	Santa Margarida i els Monjos	Torrefeta i Florejacs	Vilalba dels Arcs
Sabadell	Sant Julià de Ramis	Santa Maria de Corcó	Torregrossa	Vilalba Sasserra
Sallent	Sant Julià de Vilatorrada	Santa Maria de Martorelles	Torrelameu	Vilaller
Salomó	Sant Julià del Llor i Bonmatí	Santa Maria de Palautordera	Torrelavit	Vilallonga del Camp
Salou	Sant Just Desvern	Santa Maria d'Oló	Torrelles de Foix	Vilamallà
Salt	Sant Llorenç de Morunys	Santa Oliva	Torrelles de Llobregat	Vilanova de Bellpuig
Sant Adrià de Besòs	Sant Llorenç d'Hortons	Santa Pau	Torres de Segre	Vilanova de la Barca
Sant Andreu de la Barca	Sant Llorenç Savall	Santa Perpètua de Mogoda	Torroella de Fluvià	Vilanova de Segrià
Sant Andreu de Llavaneres	Sant Martí de Centelles	Santa Susanna	Torroella de Montgrí	Vilanova del Camí
Sant Antoni de Vilamajor	Sant Martí de Llémena	Santpedor	Tortellà	Vilanova del Vallès
Sant Bartomeu del Grau	Sant Martí de Riucorb	Sarral	Tortosa	Vilanova d'Escornalbou
Sant Boi de Llobregat	Sant Martí de Tous	Sarrià de Ter	Tossa de Mar	Vilanova i la Geltrú
Sant Boi de Lluçanès	Sant Martí Sarroca	Saus, Camallera i Llampaias	Tremp	Vilaplana
Sant Carles de la Ràpita	Sant Mateu de Bages	Sentmenat	Ullà	Vila-rodona
Sant Cebrià de Vallalta	Sant Miquel de Fluvià	Serinyà	Ullastrell	Vila-sacra
Sant Celoni	Sant Pau de Segúries	Seròs	Ulldecona	Vila-sana
Sant Climent de Llobregat	Sant Pere de Ribes	Seva	Vacarisses	Vila-seca
Sant Climent Sescebes	Sant Pere de Riudebitlles	Sidamon	Vallbona d'Anoia	Vilassar de Dalt
Sant Cugat del Vallès	Sant Pere de Torelló	Sils	Vallfogona de Balaguer	Vilassar de Mar
Sant Cugat Sesgarrigues	Sant Pere de Vilamajor	Sitges	Vallgorguina	Vilobí del Penedès
Sant Esteve de Palautordera	Sant Pere Pescador	Solivella	Vallirana	Vilobí d'Onyar
Sant Esteve Sesrovires	Sant Pol de Mar	Solsona	Vall-llobrega	

Vimbodí i Poblet
Vinaixa
Vinyols i els Arcs
Xerta

Annex 7

Univers d'estudi. Els municipis inclosos en l'edició de 2008 van ser els següents (identificats en vermell els municipis més grans de 5.000 habitants):

Abrera	Artesa de Lleida	Blanes	Capellades	Constantí
Àger	Artesa de Segre	Bonastre	Capmany	Corbera de Llobregat
Agramunt	Ascó	Bordils	Cardedeu	Corbera d'Ebre
Agullana	Avià	Borrassà	Cardona	Corbins
Aiguafreda	Avinyó	Borredà	Carme	Corçà
Aiguamúrcia	Avinyonet de Puigventós	Bossòst	Cassà de la Selva	Cornellà de Llobregat
Aiguaviva	Avinyonet del Penedès	Bot	Casserres	Cornellà del Terri
Aitona	Badalona	Botarell	Castellar del Vallès	Cornudella de Montsant
Albatàrrec	Badia del Vallès	Bràfim	Castellbell i el Vilar	Creixell
Albesa	Bagà	Breda	Castellbisbal	Cruïlles, Monells i Sant Sadurní de l'Heura
Albinyana	Balaguer	Cabanes	Castellcir	Cubelles
Albons	Balenyà	Cabra del Camp	Castellldans	Cunit
Alcanar	Balsareny	Cabrera d'Anoia	Castelldefels	Darnius
Alcarràs	Banyeres del Penedès	Cabrera de Mar	Castellet i la Gornal	Deltebre
Alcoletge	Banyoles	Cabrils	Castellfollit de la Roca	Dosrius
Alcover	Barbens	Cadaqués	Castellgalí	El Bruc
Aldover	Barberà de la Conca	Calaf	Castellnou de Bages	El Catllar
Alella	Barberà del Vallès	Calafell	Castellnou de Seana	El Far d'Empordà
Alfarràs	Bàscara	Calders	Castelló de Farfanya	El Masnou
Alforja	Batea	Caldes de Malavella	Castelló d'Empúries	El Masroig
Alguaire	Begues	Caldes de Montbui	Castell-Platja d'Aro	El Montmell
Almacelles	Begur	Caldes d'Estrac	Castellserà	El Morell
Almenar	Belianes	Calella	Castellterçol	El Palau d'Anglesola
Almoster	Bellcaire d'Empordà	Calldetenes	Castellvell del Camp	El Papiol
Alp	Bellcaire d'Urgell	Callús	Castellví de la Marca	El Perelló
Alpicat	Bell-lloc d'Urgell	Calonge	Castellví de Rosanes	El Pinell de Brai
Altafulla	Bellpuig	Camarasa	Celrà	El Pla de Santa Maria
Amer	Bellvei	Camarles	Centelles	El Pla del Penedès
Amposta	Bellver de Cerdanya	Cambrils	Cercs	El Poal
Anglès	Bellvis	Camós	Cerdanyola del Vallès	El Pont d'Armentera
Anglesola	Benavent de Segrià	Campdevàno	Cervelló	El Pont de Suert
Arbeca	Benifalset	Camprodon	Cervera	El Pont de Vilomara i Rocafort
Arbúcies	Benissanet	Canet d'Adri	Cervià de les Garrigues	El Port de la Selva
Arenys de Mar	Berga	Canet de Mar	Cervià de Ter	El Prat de Llobregat
Arenys de Munt	Besalú	Canovelles	Colera	El Vendrell
Argentona	Bescanó	Cànoves i Samalús	Coll de Nargó	Els Alamús
Artés	Bigues i Riells	Canyelles	Collbató	

Els Hostalets de Pierola	Juncosa	L'Armentera	Massalcoreig	Olot
Els Pallaresos	Juneda	Les	Massanes	Olvan
Els Plans de Sió	La Bisbal del Penedès	Les Borges Blanques	Matadepera	Organyà
Els Prats de Rei	La Bisbal d'Empordà	Les Borges del Camp	Mataró	Orià
Esparreguera	La Cellera de Ter	Les Cabanyes	Mediona	Os de Balaguer
Esplugues de Llobregat	La Fatarella	Les Franqueses del Vallès	Menàrguens	Pacs del Penedès
Esterrí d'Àneu	La Fuliola	Les Masies de Roda	Miralcamp	Palafolls
Falset	La Galera	Les Masies de Voltregà	Miravet	Palafrugell
Figaró-Montmany	La Garriga	Les Planes d'Hostoles	Moià	Palamós
Figueres	La Granada	Les Preses	Molins de Rei	Palau-saverdera
Flaçà	La Granadella	Les Valls de Valira	Mollerussa	Palau-solità i Plegamans
Flix	La Granja d'Escarp	L'Escala	Mollet del Vallès	Pallejà
Fogars de la Selva	La Jonquera	L'Espluga de Francolí	Monistrol de Calders	Pals
Folgueroles	La Llacuna	L'Hospitalet de Llobregat	Monistrol de Montserrat	Parets del Vallès
Fondarella	La Llagosta	Linyola	Montagut i Oix	Pau
Fonollosa	La Palma de Cervelló	Lladó	Montblanc	Paüls
Fontcoberta	La Pobla de Claramunt	Llagostera	Montbrió del Camp	Penelles
Font-rubí	La Pobla de Lillet	Llambilles	Montcada i Reixac	Perafort
Forallac	La Pobla de Mafumet	Llanars	Montellà i Martinet	Peralada
Fornells de la Selva	La Pobla de Montornès	Llançà	Montesquiu	Piera
Fortià	La Pobla de Segur	Llardecans	Montferrer i Castellbò	Pineda de Mar
Gandesa	La Portella	Lleida	Montgai	Polinyà
Garcia	La Riba	Llers	Montgat	Pontons
Garriguella	La Riera de Gaià	Lliçà d'Amunt	Montmeló	Ponts
Gavà	La Roca del Vallès	Lliçà de Vall	Montoliu de Lleida	Porqueres
Gelida	La Secuita	Llinars del Vallès	Montornès del Vallès	Portbou
Gimenells i el Pla de la Font	La Selva del Camp	Llívia	Mont-ras	Prades
Ginestar	La Sénia	Llorenç del Penedès	Mont-roig del Camp	Pratdip
Girona	La Sentiu de Sió	Lloret de Mar	Móra d'Ebre	Prats de Lluçanès
Gironella	La Seu d'Urgell	Maçanet de Cabrenys	Móra la Nova	Preixens
Godall	La Torre de Cabdella	Maçanet de la Selva	Muntanyola	Premià de Dalt
Golmés	La Torre de Claramunt	Maials	Naut Aran	Premià de Mar
Granollers	La Torre de l'Espanyol	Malgrat de Mar	Navarres	Puigcerdà
Gualba	La Vall de Bianya	Manlleu	Navàs	Puigpelat
Guardiola de Berguedà	La Vall de Boí	Manresa	Navata	Puig-reig
Guissona	La Vall d'en Bas	Marçà	Òdena	Puigverd de Lleida
Gurb	L'Albi	Martorell	Olèrdola	Quart
Horta de Sant Joan	L'Aldea	Martorelles	Olesa de Bonesvalls	Querol
Hostalric	L'Aleixar	Mas de Barberans	Olesa de Montserrat	Rasquera
Igualada	L'Ametlla de Mar	Masdenverge	Oliana	Rellinars
Isona i Conca Dellà	L'Ametlla del Vallès	Masllorç	Olius	Reus
Ivars d'Urgell	L'Ampolla	Maspujols	Olivella	Rialp
Jorba	L'Arboç	Masquefa	Olost	Riba-roja d'Ebre

Ribera d'Urgellet	Sant Fost de Campsentelles	Sant Salvador de Guardiola	Tarragona	Verdú
Ribes de Freser	Sant Fruitós de Bages	Sant Vicenç de Castellet	Tàrrrega	Verges
Riells i Viabrea	Sant Gregori	Sant Vicenç de Montalt	Teià	Vic
Ripoll	Sant Guim de Freixenet	Sant Vicenç de Torelló	Térmens	Vidreres
Ripollet	Sant Hilari Sacalm	Sant Vicenç dels Horts	Terrassa	Vielha e Mijaran
Riudarenes	Sant Hipòlit de Voltregà	Santa Bàrbara	Tiana	Vilabella
Riudecanyes	Sant Iscle de Vallalta	Santa Coloma de Cervelló	Tivenys	Vilabertran
Riudecols	Sant Jaume de Llierca	Santa Coloma de Farners	Tivissa	Vilablareix
Riudellots de la Selva	Sant Jaume dels Domenys	Santa Coloma de Gramenet	Tona	Vilada
Riudoms	Sant Jaume d'Enveja	Santa Coloma de Queralt	Torà	Viladecans
Roda de Barà	Sant Joan de les Abadesses	Santa Cristina d'Aro	Tordera	Viladecavalls
Roda de Ter	Sant Joan de Mollet	Santa Eugènia de Berga	Torelló	Vilademuls
Rodonyà	Sant Joan de Vilatorrada	Santa Eulàlia de Riuprimer	Tornabous	Viladrau
Roquetes	Sant Joan Despí	Santa Eulàlia de Ronçana	Torredembarra	Vilafant
Roses	Sant Joan les Fonts	Santa Margarida de Montbui	Torrefarrera	Vilafranca del Penedès
Rosselló	Sant Jordi Desvalls	Santa Margarida i els Monjos	Torrefeta i Florejacs	Vilajuïga
Rubí	Sant Julià de Ramis	Santa Maria de Corcó	Torregrossa	Vilalba dels Arcs
Sabadell	Sant Julià de Vilatorrada	Santa Maria de Martorelles	Torrelameu	Vilalba Sasserra
Sallent	Sant Julià del Llor i Bonmatí	Santa Maria de Palautordera	Torrelavit	Vilaller
Salou	Sant Just Desvern	Santa Maria d'Oló	Torrelles de Foix	Vilallonga del Camp
Salt	Sant Llorenç de Morunys	Santa Oliva	Torrelles de Llobregat	Vilamalla
Sant Adrià de Besòs	Sant Llorenç d'Hortons	Santa Pau	Torres de Segre	Vilanova de Bellpuig
Sant Andreu de la Barca	Sant Llorenç Savall	Santa Perpètua de Mogoda	Torroella de Fluvià	Vilanova de la Barca
Sant Andreu de Llavaneres	Sant Martí de Centelles	Santa Susanna	Torroella de Montgrí	Vilanova de Segrià
Sant Antoni de Vilamajor	Sant Martí de Llémena	Santpedor	Tortellà	Vilanova del Camí
Sant Bartomeu del Grau	Sant Martí de Riucorb	Sarral	Tortosa	Vilanova del Vallès
Sant Boi de Llobregat	Sant Martí de Tous	Sarrià de Ter	Tossa de Mar	Vilanova d'Escornalbou
Sant Boi de Lluçanès	Sant Martí Sarroca	Saus, Camallera i Llampaias	Tremp	Vilanova i la Geltrú
Sant Carles de la Ràpita	Sant Mateu de Bages	Sentmenat	Ullà	Vilaplana
Sant Cebrià de Vallalta	Sant Miquel de Fluvià	Serinyà	Ullastrell	Vila-rodona
Sant Celoni	Sant Pau de Segúries	Seròs	Uldecona	Vila-sacra
Sant Climent de Llobregat	Sant Pere de Ribes	Seva	Vacarisses	Vila-sana
Sant Climent Sescebes	Sant Pere de Riudebitlles	Sidamon	Vallbona d'Anoia	Vila-seca
Sant Cugat del Vallès	Sant Pere de Torelló	Sils	Vallfogona de Balaguer	Vilassar de Dalt
Sant Cugat Segrarriques	Sant Pere de Vilamajor	Sitges	Vallgorguina	Vilassar de Mar
Sant Esteve de Palautordera	Sant Pere Pescador	Solivella	Vallirana	Vilobí del Penedès
Sant Esteve Sesrovires	Sant Pol de Mar	Solsona	Vall-llobrega	Vilobí d'Onyar
Sant Feliu de Buixalleu	Sant Quintí de Mediona	Sort	Vallmoll	Vimbodí i Poblet
Sant Feliu de Codines	Sant Quirze de Besora	Soses	Vallromanes	Vinaixa
Sant Feliu de Guíxols	Sant Quirze del Vallès	Subirats	Valls	Vinyols i els Arcs
Sant Feliu de Llobregat	Sant Quirze Safaja	Sudanell	Vandellòs i l'Hospitalet de l'Infant	Xerta
Sant Feliu de Pallerols	Sant Ramon	Súria	Ventalló	
Sant Feliu Sasserra	Sant Sadurní d'Anoia	Taradell		

